



**INFORME DE AUTERIDAD EN EL GASTO
ABRIL – JUNIO 2025**

Código: CI-F-INF-07

Versión:1.0

Vigencia:29/03/2019

CONTROL INTERNO

Página 1 de

INFORME DE AUSTERIDAD EN EL GASTO

**SEGUNDO TRIMESTRE
2025**

**PERIODO DE SEGUIMIENTO: ABRIL - JUNIO
DE 2025**

OFICINA DE CONTROL INTERNO

San Juan del Cesar, 18 de Julio 2025



INFORME DE AUTERIDAD EN EL GASTO ABRIL – JUNIO 2025

Código: CI-F-INF-07

Versión:1.0

Vigencia:29/03/2019

CONTROL INTERNO

Página 2 de

INTRODUCCION

Dándole cumplimiento a normatividad legal vigente y las directrices de la Contraloría General de la Nación, en lo relacionado a Austeridad y Eficiencia del gasto Publico, La Oficina de Control Interno, presenta el Informe de Austeridad y Eficiencia en el Gasto Publico del Hospital San Rafael de San Juan del Cesar, para el periodo comprendido entre el 1 de Abril a 30 de Junio de 2025.

MARCO LEGAL

- Ley 1815 del 7 de diciembre de 2016, art. 104 – Plan de austeridad del gasto
- Decreto 26 de 1998. “Por el cual se dictan normas de austeridad en el gasto público”.
- Decreto 1737 de 1998. “Por el cual se expiden medidas de austeridad y eficiencia y se someten a condiciones especiales la asunción de compromisos por parte de las entidades públicas que manejan recursos del Tesoro Público.”
- Decreto 1738 de 1998. “Por el cual se dictan medidas para la debida recaudación y administración de las rentas y caudales públicos tendientes a reducir el gasto público.”
- Decreto 2209 de 1998. “Por el cual se modifican parcialmente los Decreto 1737 y 1738 del 21 de agosto de 1998”
- Decreto 2445 de 2000 “Por el cual se modifican los artículos 8, 12, 15 y 17 del Decreto 1737 de 1998” Decreto 2465 de 2000 “Por el cual se modifica el artículo 8º del Decreto 1737 de 1998” .
- Decreto 1598 de 2011 “Por el cual se modifica el artículo 15 del Decreto 1737 de 1998”.
- Decreto 984 del 14 de mayo de 2012. “Modificación artículo 22 del Decreto 1737 de 1998.” en el cual indica: “Artículo 1. El artículo 22 del Decreto 1737 de 1998, quedará así”: “ARTICULO 22. Las oficinas de Control Interno verificarán en forma mensual el cumplimiento de estas disposiciones, como de las demás de restricción de gasto que continúan vigentes; estas dependencias prepararán y enviarán al representante legal de la entidad u organismo respectivo, un informe trimestral, que determine el grado de cumplimiento de estas disposiciones y las acciones que se deben tomar al respecto. Si se requiere tomar medidas antes de la presentación del informe, así lo hará saber el responsable del control interno del organismo. En todo caso será responsabilidad de los secretarios generales, o quienes hagan sus veces, por el estricto cumplimiento de las disposiciones aquí contenidas. El informe de austeridad que presenten los jefes de Control Interno podrá ser objeto de seguimiento por parte de la Contraloría General de la República a través del ejercicio de sus auditorías regulares”.
- Directiva Presidencial 04 del 3 de abril de 2012. Eficiencia administrativa y lineamientos de la política cero papel en la Administración Pública.



**INFORME DE AUTERIDAD EN EL GASTO
ABRIL – JUNIO 2025**

Código: CI-F-INF-07

Versión:1.0

Vigencia:29/03/2019

CONTROL INTERNO

Página 3 de

- Directiva Presidencial 01 del 10 de febrero de 2016. Por la cual se deroga la Directiva 05 y 06 de 2014 e imparte lineamientos complementarios al Plan de Austeridad iniciado por el Gobierno Nacional desde 2014, como medidas adicionales al recorte del 1% en gastos de funcionamiento e inversión aprobado en la Ley de Presupuesto 2016.

OBJETIVO

Verificar el cumplimiento normativo interno y externo en el marco del plan de Austeridad y Eficiencia del gasto Público; direccionado por el Gobierno Nacional y como resultado exponer situaciones y hechos, que pueden servir como base para la toma de decisiones. De igual manera, determinar el comportamiento del consumo frente a las metas institucionales, los incrementos y/o ahorros e identificar aquellos hechos que llamaren la atención, para efectuar las recomendaciones a que haya lugar, las cuales serán presentadas en este informe.

METODOLOGIA

Se realizó seguimiento y evaluación a la información obtenida directamente por el área Financiera del Hospital San Rafael de San Juan del Cesar; específicamente con la ejecución de gastos de segundo trimestre de 2024 y segundo trimestre de 2025; que comprenden todos los gastos de funcionamiento que obtuvo la administración durante este periodo.

A continuación, se muestra el comparativo de los gastos de dicha vigencia:

RUBROS	II T 2024	II T 2025	DIFERENCIA	%
Comercio al por menor de artículos de ferretería y herramientas manuales, en establecimientos no especializados	\$ -	\$ 90.000.000	\$ 90.000.000	100,0
Comercio al por menor de combustibles para vehículos automotores, aceites y grasas lubricantes y productos relacionados en establecimientos especializados	\$ 69.000.000	\$ 75.000.000	\$ 6.000.000	8,0
Comercio al por menor de libros, periódicos, revistas y artículos de papelería, en establecimientos no especializados	\$ 2.996.012	\$ 52.792.942	\$ 49.796.930	94,3
Comercio al por menor de productos médicos y ortopédicos, en establecimientos no especializados	\$ 2.103.153.361	\$ 1.635.978.734	\$ -467.174.627	-28,6
Horas extras, dominicales, festivos y recargos	\$ 240.627.367	\$ 245.207.945	\$ 4.580.578	1,9



**INFORME DE AUTERIDAD EN EL GASTO
ABRIL – JUNIO 2025**

Código: CI-F-INF-07

Versión:1.0

Vigencia:29/03/2019

CONTROL INTERNO

Página 4 de

Indemnización Vacaciones	\$ 418.292.752	\$ 178.628.168	\$ -239.664.584	
Medicamentos vigencia Actual	\$ 1.960.000.000	\$ 990.000.000	\$ -970.000.000	-98,0
Otras máquinas para usos generales y sus partes y piezas	\$ 237.252.326	\$ 2.359.505	\$ -234.892.821	-
Otros edificios no residenciales vigencia Actual	\$ 52.579.052	\$ 66.618.396	\$ 14.039.344	21,1
Otros Servicios de Alquiler de Vehículos de Transporte Con Operario n.c.p	\$ 253.243.200	\$ 416.208.000	\$ 162.964.800	39,2
Otros servicios de comidas contratadas	\$ 270.000.000	\$ 295.690.012	\$ 25.690.012	8,7
Otros servicios de seguros distintos de los seguros de vida n.c.p.	\$ 3.078.961	\$ -	\$ -3.078.961	
Otros servicios deportivos y recreativos	\$ 103.014.733	\$ 108.213.870	\$ 5.199.137	4,8
Otros servicios jurídicos n.c.p.	\$ 96.048.973	\$ 94.695.571	\$ -1.353.402	-1,4
Otros servicios profesionales, técnicos y empresariales n.c.p.	\$ 400.203.314	\$ 237.214.466	\$ -162.988.848	-68,7
Servicio de mantenimiento y reparación de vehículos automóviles	\$ 118.397.075	\$ 149.595.480	\$ 31.198.405	20,9
Servicios de acceso a Internet de banda ancha	\$ 6.617.629	\$ 10.738.654	\$ 4.121.025	38,4
Servicios de arrendamiento sin opción de compra de maquinaria y equipo sin operario n.c.p.	\$ 11.100.000	\$ -	\$ -11.100.000	
Servicios de asesoría en ingeniería	\$ 53.460.000	\$ 55.110.000	\$ 1.650.000	3,0
Servicios de auditoría financiera	\$ 40.890.000	\$ 67.044.087	\$ 26.154.087	39,0
Servicios de Contabilidad	\$ 31.845.000	\$ 31.845.000	\$ -	0,0
Servicios de diagnóstico de imágenes	\$ 1.200.000.000	\$ 1.500.000.000	\$ 300.000.000	20,0
Servicios de distribución de agua, excepto a través de la red (a comisión o por contrato)	\$ 13.800.000	\$ -	\$ -13.800.000	
Servicios de distribución de electricidad (por cuenta propia)	\$ 296.559.914	\$ 341.212.130	\$ 44.652.216	13,1



**INFORME DE AUTERIDAD EN EL GASTO
ABRIL – JUNIO 2025**

Código: CI-F-INF-07

Versión:1.0

Vigencia:29/03/2019

CONTROL INTERNO

Página 5 de

Servicios de distribución de gas por tuberías (a comisión o por contrato)	\$ 9.056.090	\$ 14.496.484	\$ 5.440.394	37,5
Servicios de mantenimiento y reparación de computadores y equipos periféricos	\$ 72.000.000	\$ 76.000.000	\$ 4.000.000	5,3
Servicios de protección (guardas de seguridad)	\$ 321.145.494	\$ 479.930.444	\$ 158.784.950	33,1
Servicios de recolección de desechos hospitalarios y otros desechos biológicos peligrosos	\$ 39.346.023	\$ 16.637.307	\$ -22.708.716	
Servicios de seguros de cumplimiento	\$ 4.190.178	\$ 3.593.147	\$ -597.031	-16,6
Servicios de seguros generales de responsabilidad civil	\$ 55.604.728	\$ 59.624.136	\$ 4.019.408	6,7
Servicios de soporte en tecnologías de la información (TI)	\$ 46.208.964	\$ 6.989.972	\$ -39.218.992	
Servicios de telefonía fija (acceso)	\$ 1.736.059	\$ 963.824	\$ -772.235	-80,1
Servicios de transporte por carretera de correspondencia y paquetes	\$ 4.000.000	\$ -	\$ -4.000.000	
Servicios de transporte terrestre local regular de pasajeros	\$ 17.744.850	\$ 14.205.289	\$ -3.539.561	-24,9
Servicios especializados de limpieza	\$ 380.415.589	\$ 563.915.456	\$ 183.499.867	32,5
Servicios integrales de publicidad	\$ 21.045.000	\$ 34.760.000	\$ 13.715.000	39,5
Servicios Médicos especializados	\$ 4.659.306.635	\$ 4.114.253.318	\$ -545.053.317	-13,2
Servicios móviles de voz	\$ 4.818.569	\$ 3.736.821	\$ -1.081.748	-28,9
Servicios proporcionados por organizaciones gremiales, comerciales y de empleadores	\$ 893.290.669	\$ 1.321.291.996	\$ 428.001.327	32,4
Sueldo básico	\$ 2.386.853.146	\$ 2.443.553.474	\$ 56.700.328	2,3
Vigencias expiradas	\$ 1.359.352.398	\$ 4.731.432.030	\$ 3.372.079.632	71,3



**INFORME DE AUTERIDAD EN EL GASTO
ABRIL – JUNIO 2025**

Código: CI-F-INF-07

Versión:1.0

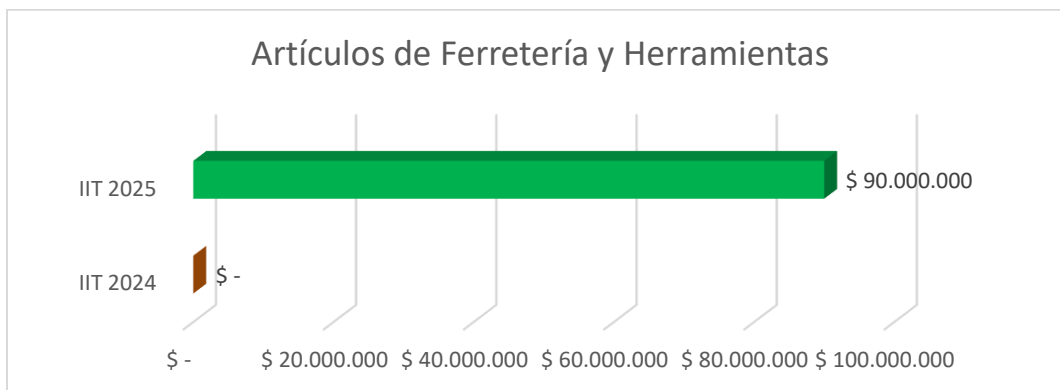
Vigencia:29/03/2019

CONTROL INTERNO

Página 6 de

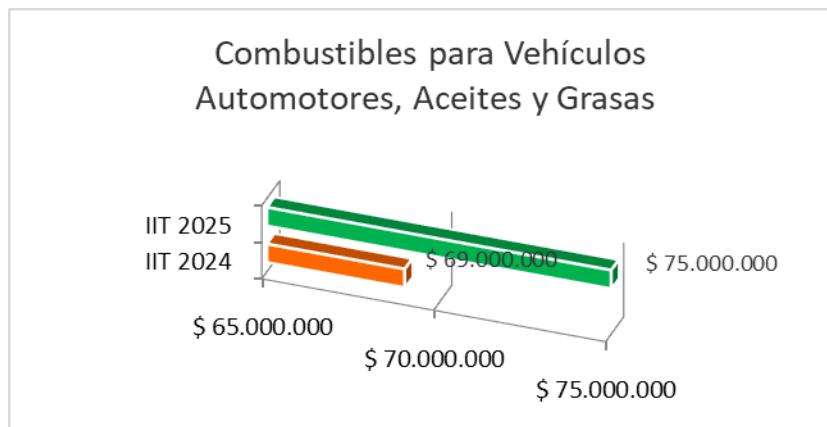
DESARROLLO DEL INFORME

ARTICULOS DE FERRETERIA Y HERRAMIENTAS MANUALES



En el rubro de Comercio al por menor de artículos de ferretería y herramientas manuales, en establecimientos no especializados de la E.S.E. Hospital San Rafael Nivel II en el segundo trimestre del 2024 no se evidencia compromiso de recursos a diferencia en el segundo trimestre del 2025 se comprometió \$90.000.000.

COMBUSTIBLES PARA VEHÍCULOS AUTOMOTORES, ACEITES Y GRASAS LUBRICANTES



En la institución entre lo comprometido en el rubro Comercio al por menor de combustibles para vehículos automotores, aceites y grasas lubricantes y productos relacionados en establecimientos especializados en el segundo trimestre 2024 y el segundo trimestre del 2025 se identificó un aumento de un 8%.



INFORME DE AUTERIDAD EN EL GASTO ABRIL – JUNIO 2025

Código: CI-F-INF-07

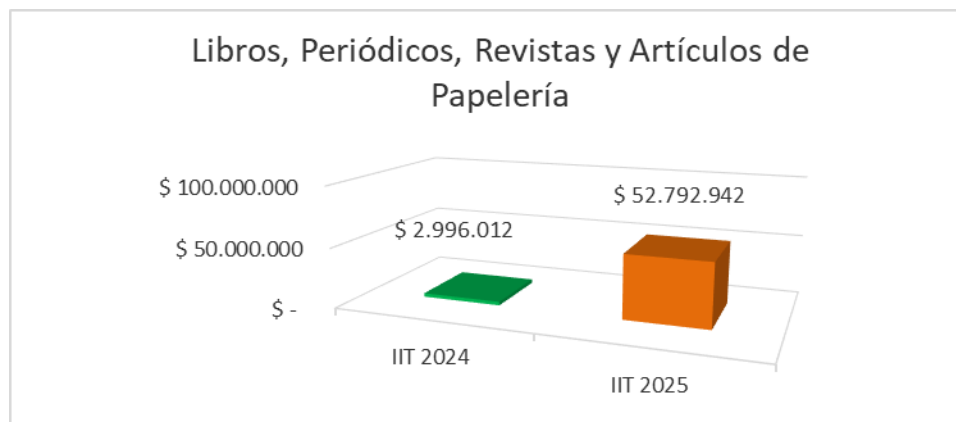
Versión:1.0

Vigencia:29/03/2019

CONTROL INTERNO

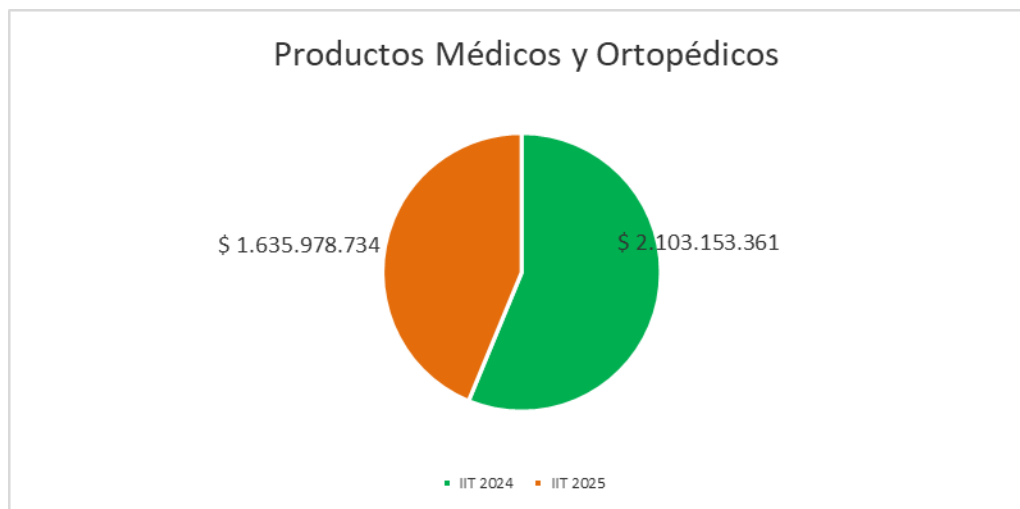
Página 7 de

LIBROS, PERIÓDICOS, REVISTAS Y ARTÍCULOS DE PAPELERÍA



En lo comprometido en el rubro de comercio de Libros, Periódicos, Revistas y Artículos de Papelería en la institución entre el segundo trimestre del 2024 y el segundo trimestre del 2025 se evidencio un incremento de un 94,3%.

PRODUCTOS MÉDICOS Y ORTOPÉDICOS



En la E.S.E se identificó en el rubro Comercio al por menor de productos médicos y ortopédicos, en establecimientos no especializados que entre lo comprometido en el segundo trimestre de 2024 y el segundo trimestre del 2025, se presentó una disminución de un 28,6%.



**INFORME DE AUTERIDAD EN EL GASTO
ABRIL – JUNIO 2025**

Código: CI-F-INF-07

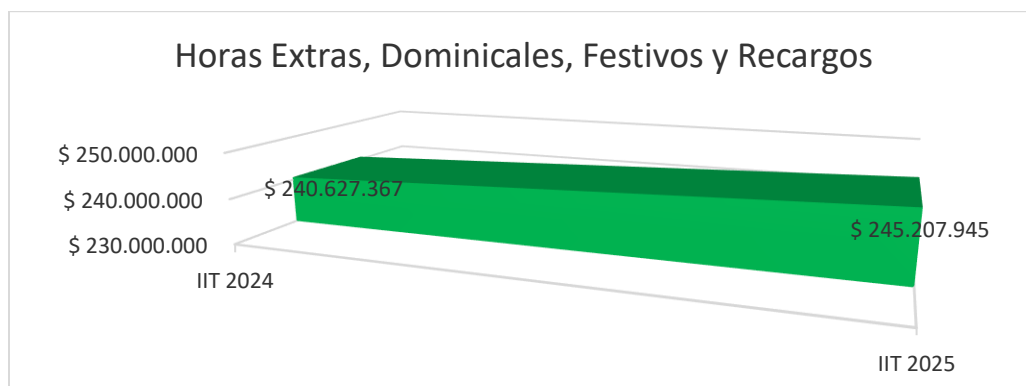
Versión:1.0

Vigencia:29/03/2019

CONTROL INTERNO

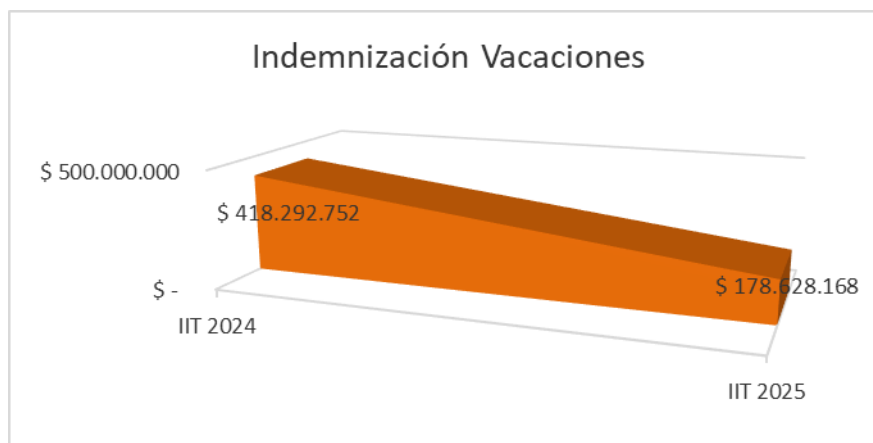
Página 8 de

HORAS EXTRAS, DOMINICALES Y FESTIVOS



En la institución en lo comprometido entre el segundo trimestre del 2024 y el segundo trimestre del 2025 en el rubro horas extras, dominicales, festivos y recargos se identificó un incremento de 1,9%.

INDEMNIZACIÓN DE VACACIONES



En el rubro de Indemnización Vacaciones se presentó que en el segundo trimestre del 2024 se comprometió \$418.292.752 y en el segundo trimestre del 2025 se comprometió \$178.628.168.



**INFORME DE AUTERIDAD EN EL GASTO
ABRIL – JUNIO 2025**

Código: CI-F-INF-07

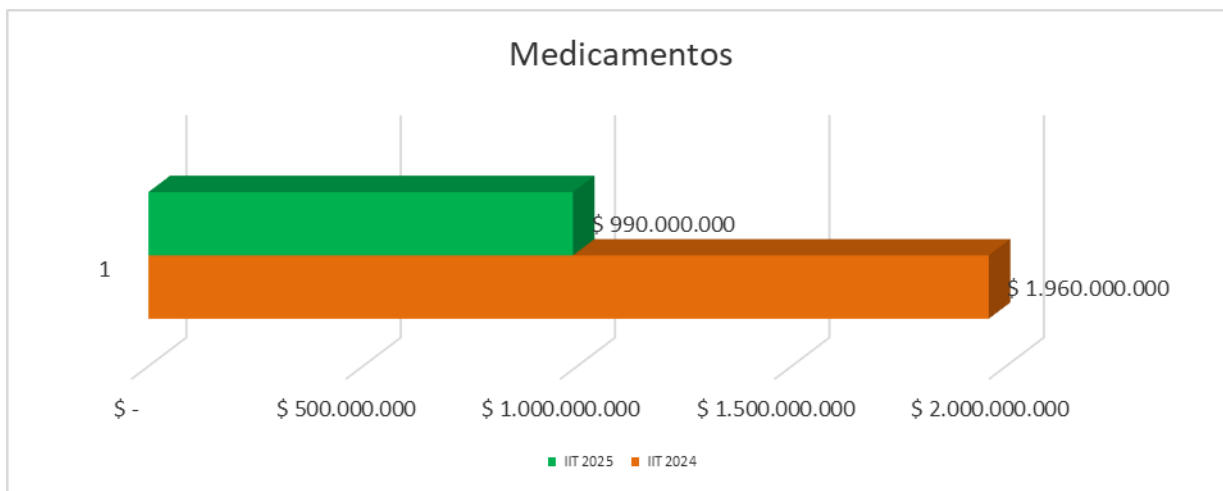
Versión:1.0

Vigencia:29/03/2019

CONTROL INTERNO

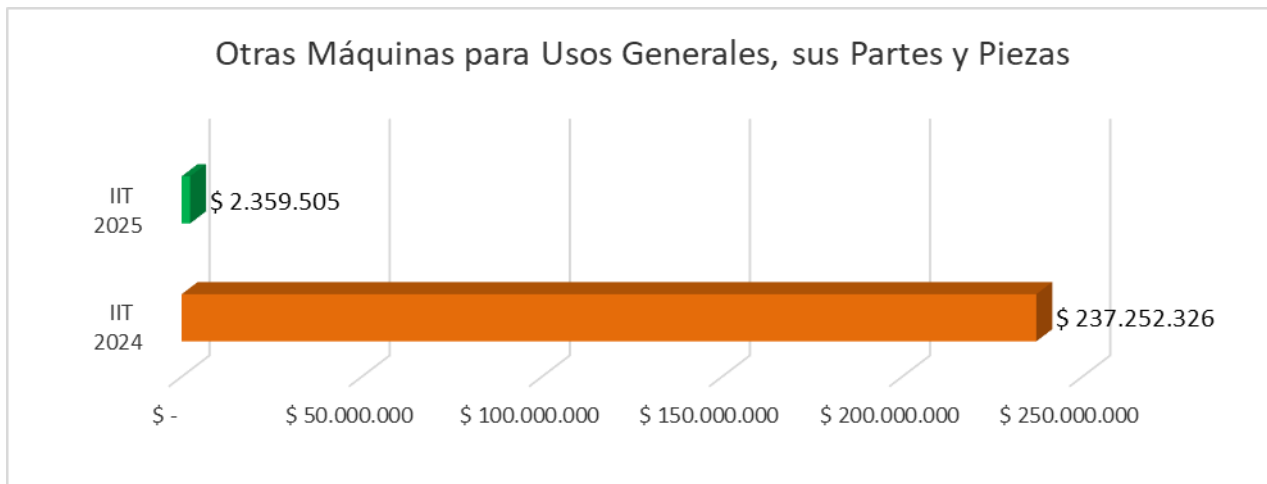
Página 9 de

MEDICAMENTOS



En el rubro Medicamentos vigencia Actual en la institución entre el primer trimestre del 2024 y el primer trimestre del 2025 se reconoció un incremento de 2,9%.

OTRAS MÁQUINAS PARA USOS GENERALES, SUS PARTES Y PIEZAS



En lo comprometido en el rubro Otras máquinas para usos generales y sus partes y piezas en el segundo trimestre del 2024 se comprometió \$237.252.326 y en segundo trimestre del 2025 se comprometió \$2.359.505.



**INFORME DE AUTERIDAD EN EL GASTO
ABRIL – JUNIO 2025**

Código: CI-F-INF-07

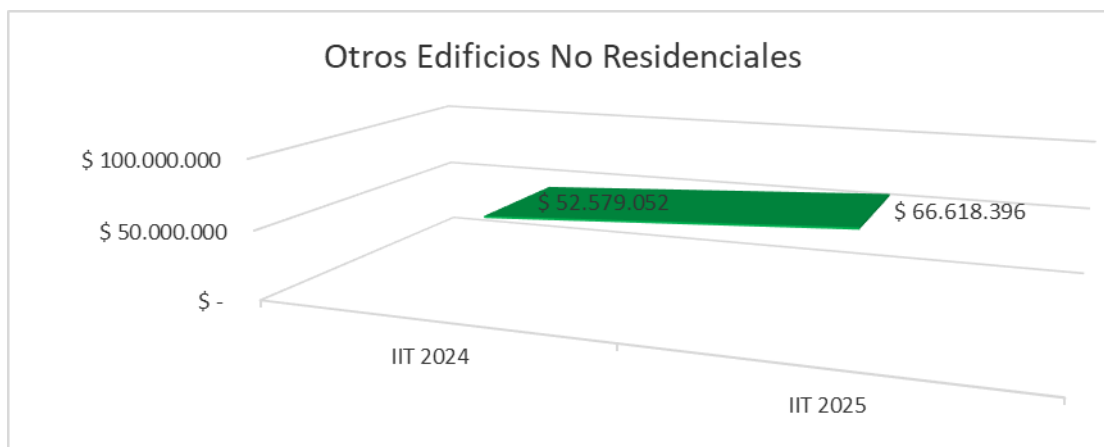
Versión:1.0

Vigencia:29/03/2019

CONTROL INTERNO

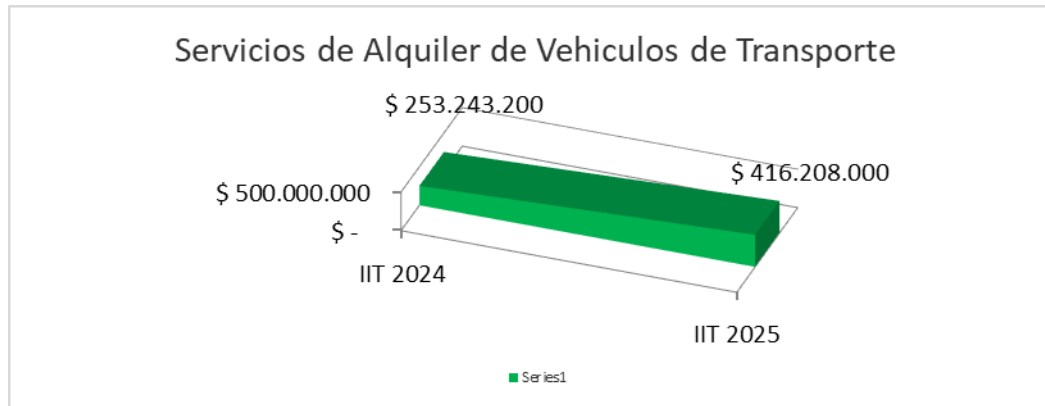
Página 10 de

OTROS EDIFICIOS NO RESIDENCIALES



En la E.S.E. en el rubro Otros edificios no residenciales vigencia Actual entre lo comprometido en el segundo trimestre del 2024 y el segundo trimestre del 2025 se evidenció un incremento de 21,1%.

ALQUILER DE VEHICULOS DE TRANSPORTE



En lo comprometido en el rubro Otros Servicios de Alquiler de Vehículos de Transporte Con Operario n.c.p en la E.S.E. entre el segundo trimestre del 2024 y el segundo trimestre del 2025 se identificó un incremento de 39,2%.



INFORME DE AUTERIDAD EN EL GASTO ABRIL – JUNIO 2025

Código: CI-F-INF-07

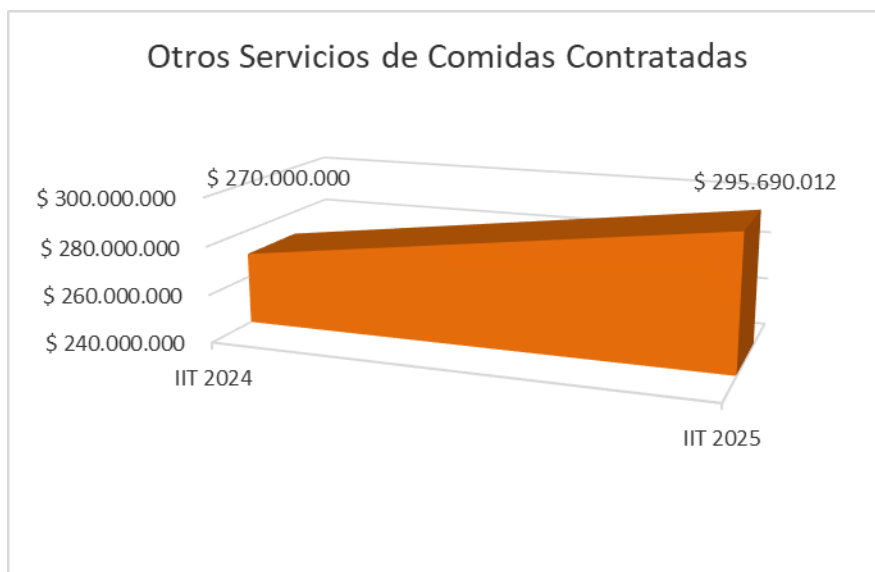
Versión:1.0

Vigencia:29/03/2019

CONTROL INTERNO

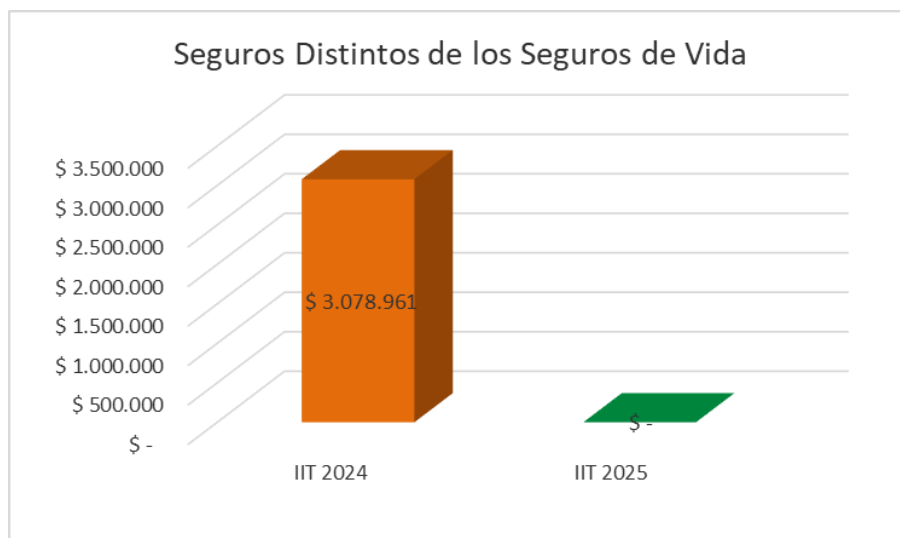
Página 11 de

SERVICIOS DE COMIDAS CONTRATADAS



En el rubro Otros servicios de comidas contratadas en la institución entre lo comprometido en el segundo trimestre del 2024 y el segundo trimestre del 2025 se observó un incremento de un 8,7%.

SEGUROS DISTINTOS DE LOS SEGUROS DE VIDA



En la E.S.E. Hospital San Rafael Nivel II en el rubro Otros servicios de seguros distintos de los seguros de vida n.c.p. se evidencio que en el segundo trimestre 2024 se comprometió \$3.078.961 y en el segundo trimestre del 2025 no hay compromiso de recursos.



INFORME DE AUTERIDAD EN EL GASTO ABRIL – JUNIO 2025

Código: CI-F-INF-07

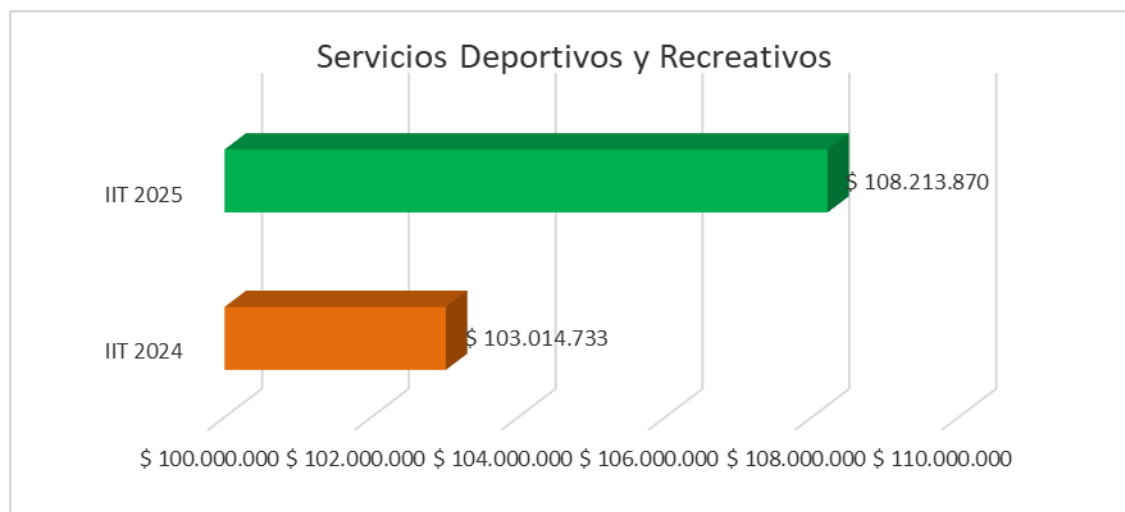
Versión:1.0

Vigencia:29/03/2019

CONTROL INTERNO

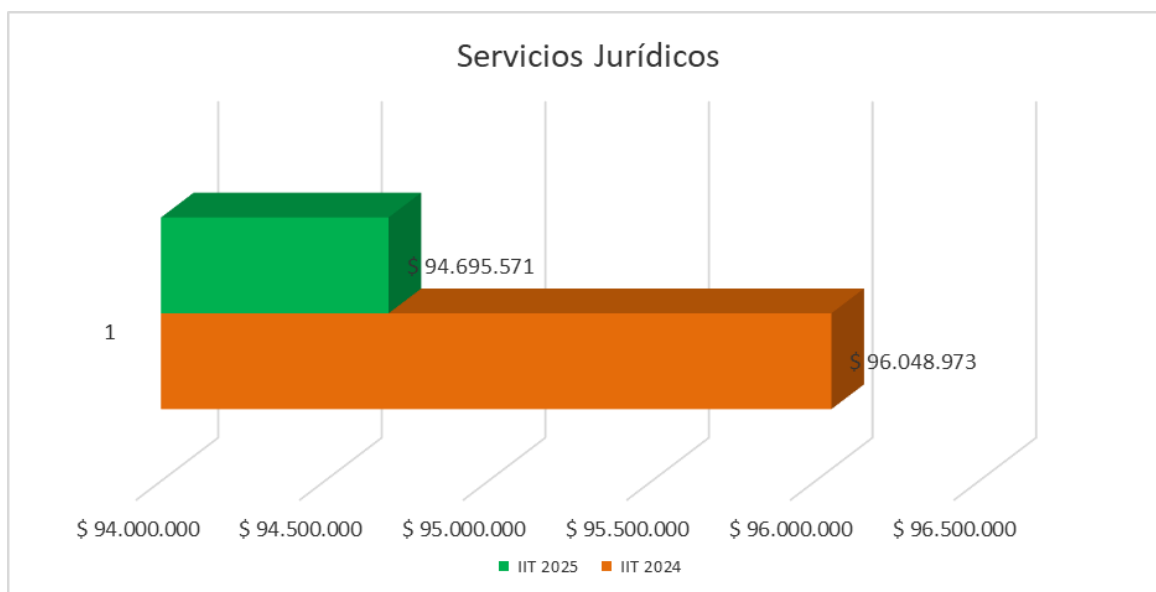
Página 12 de

SERVICIOS DEPORTIVOS Y RECREATIVOS



En la institución en el rubro Otros servicios deportivos y recreativos se evidencia que entre lo comprometido en el segundo trimestre del 2024 y el segundo trimestre del 2025 se identificó un aumento de 4,8%.

SERVICIOS JURÍDICOS



En el rubro Otros servicios jurídicos n.c.p. de la E.S.E. Hospital San Rafael Nivel II entre lo comprometido en el segundo trimestre del 2024 y el segundo trimestre del 2025 se evidencio una disminución de 1,4%.



**INFORME DE AUTERIDAD EN EL GASTO
ABRIL – JUNIO 2025**

Código: CI-F-INF-07

Versión:1.0

Vigencia:29/03/2019

CONTROL INTERNO

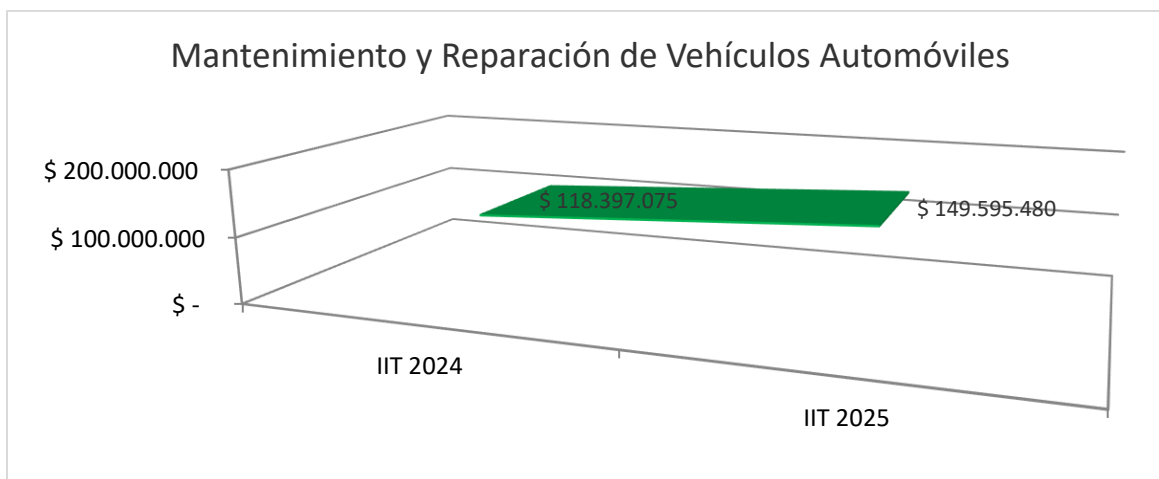
Página 13 de

SERVICIOS PROFESIONALES, TÉCNICOS Y EMPRESARIALES



En lo comprometido en el rubro Otros servicios profesionales, técnicos y empresariales n.c.p. de la E.S.E. entre lo comprometido en el segundo trimestre del 2024 y el segundo trimestre del 2025 se presentó una disminución de 68.7%.

SERVICIO DE MANTENIMIENTO Y REPARACIÓN DE VEHICULOS AUROMOVILES



En la E.S.E. en el rubro Servicio de mantenimiento y reparación de vehículos automóviles entre lo comprometido en el segundo trimestre del 2024 y el segundo trimestre del 2025 se identificó un aumento de un 20%.



**INFORME DE AUTERIDAD EN EL GASTO
ABRIL – JUNIO 2025**

Código: CI-F-INF-07

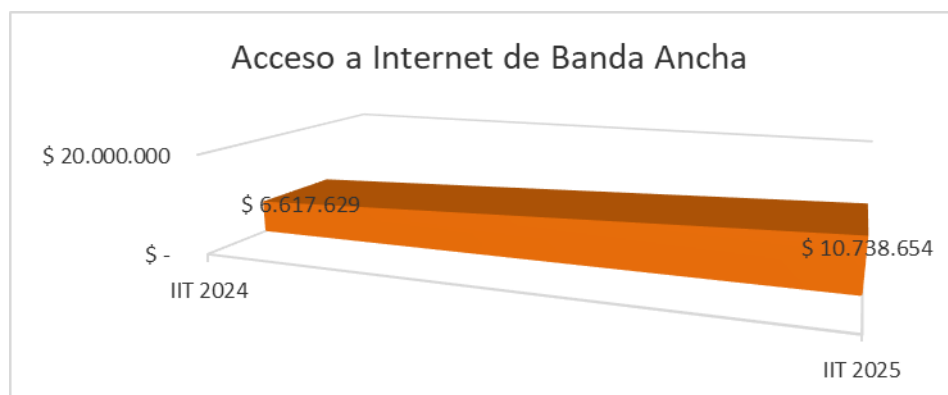
Versión:1.0

Vigencia:29/03/2019

CONTROL INTERNO

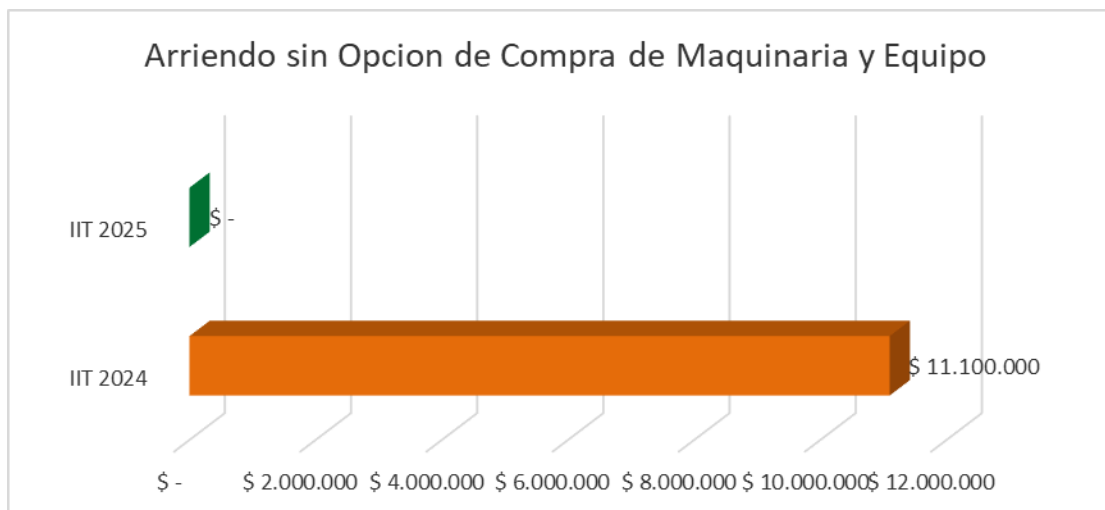
Página 14 de

SERVICIO A INTERNET DE BANDA ANCHA



Entre lo comprometido en el segundo trimestre del 2024 y el segundo trimestre del 2025 en el rubro Servicios de acceso a Internet de banda ancha en la institución se presentó un incremento de 38,4%.

ARRENDAMIENTO SIN OPCIÓN DE COMPRA DE MAQUINARIA Y EQUIPO



En el rubro Servicios de arrendamiento sin opción de compra de maquinaria y equipo sin operario n.c.p. en el segundo trimestre del 2024 se comprometió \$11.100.000 y en el segundo trimestre del 2025 no se comprometió recursos.



**INFORME DE AUTERIDAD EN EL GASTO
ABRIL – JUNIO 2025**

Código: CI-F-INF-07

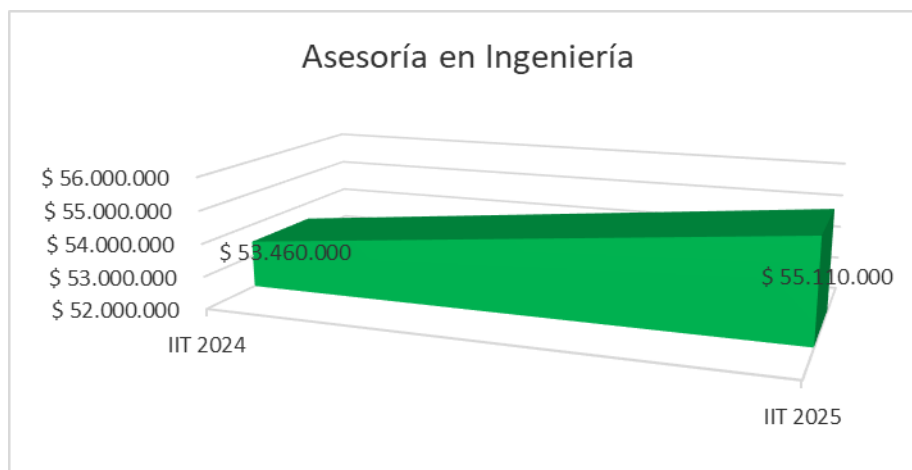
Versión:1.0

Vigencia:29/03/2019

CONTROL INTERNO

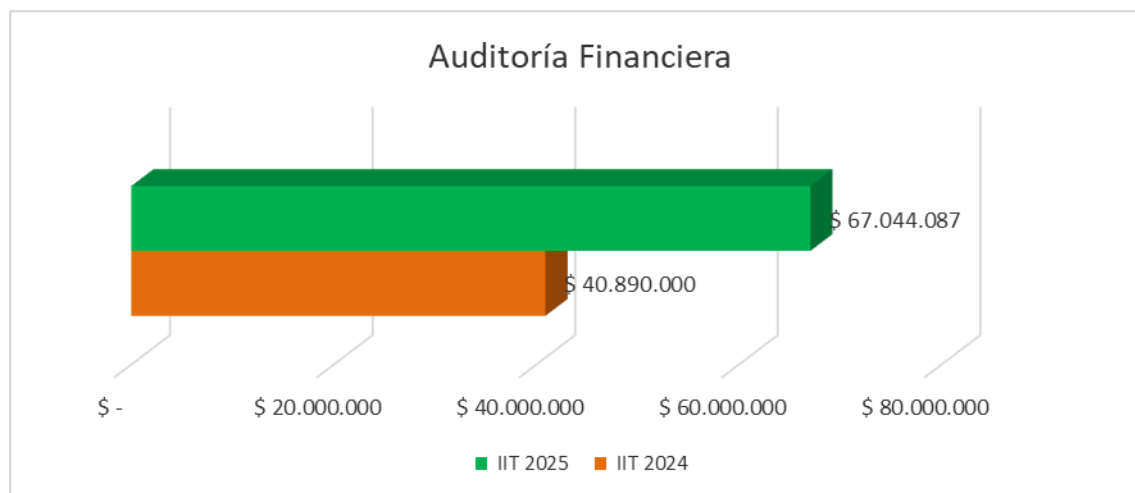
Página 15 de

SERVICIOS DE ASESORÍA EN INGENIERÍA



En la institución en el rubro de Servicios de asesoría en ingeniería entre lo comprometido en la vigencia del segundo trimestre del 2024 y segundo trimestre del 2025 se evidenció un incremento de 3%.

AUDITORIA FINANCIERA



En lo comprometido en el rubro Servicios de auditoría financiera se identificó que entre el segundo trimestre del 2024 y el segundo trimestre del 2025 se evidencio un incremento de 39%.



**INFORME DE AUTERIDAD EN EL GASTO
ABRIL – JUNIO 2025**

Código: CI-F-INF-07

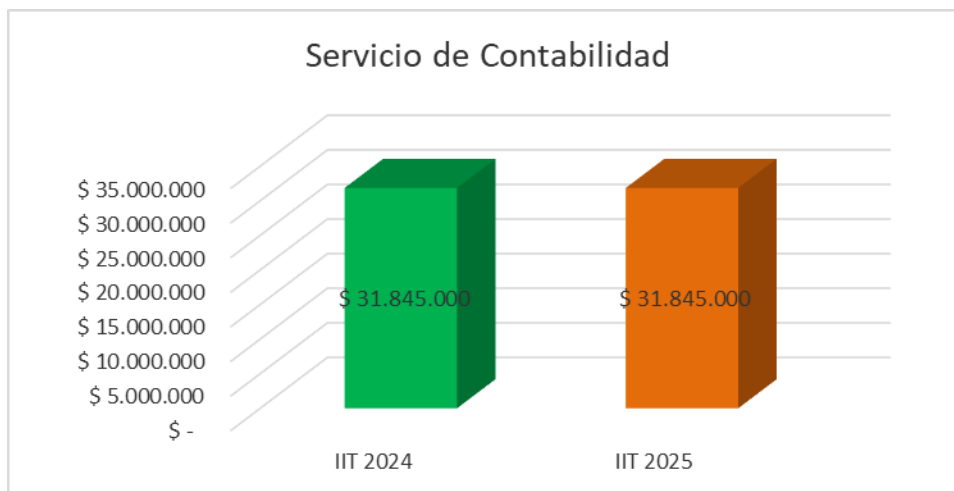
Versión:1.0

Vigencia:29/03/2019

CONTROL INTERNO

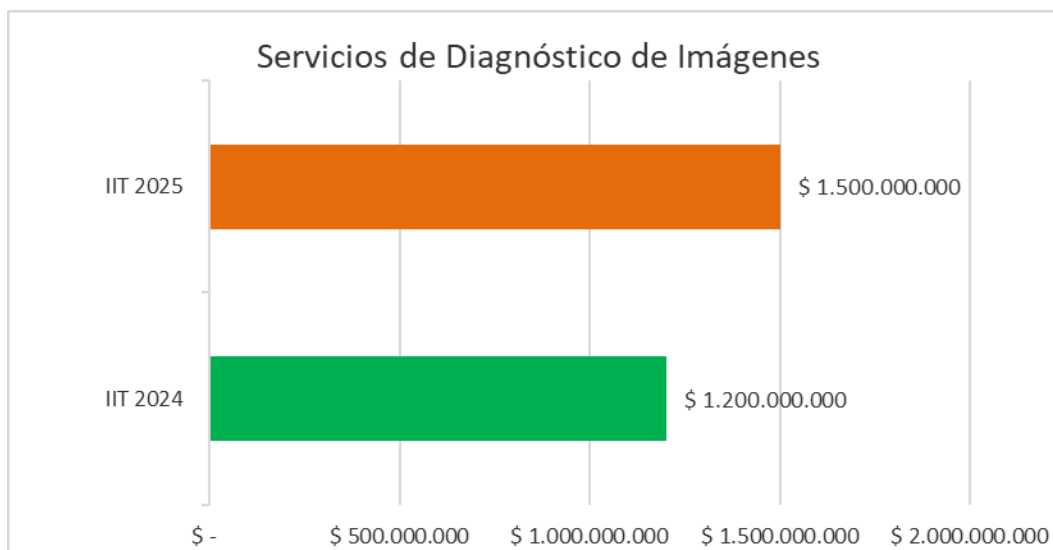
Página 16 de

SERVICIO DE CONTABILIDAD



En lo comprometido en el rubro Servicios de Contabilidad en la institución en el segundo trimestre del 2024 y el segundo trimestre del 2025 fue de igual monto en las dos vigencias \$31.845.000.

SERVICIOS DE DIAGNÓSTICO DE IMÁGENES



En la E.S.E. se evidenció que en el rubro de servicio de diagnósticos de imágenes que entre lo comprometido en el segundo trimestre 2024 y el segundo trimestre del 2025 se presentó un incremento de un 20%.



**INFORME DE AUTERIDAD EN EL GASTO
ABRIL – JUNIO 2025**

Código: CI-F-INF-07

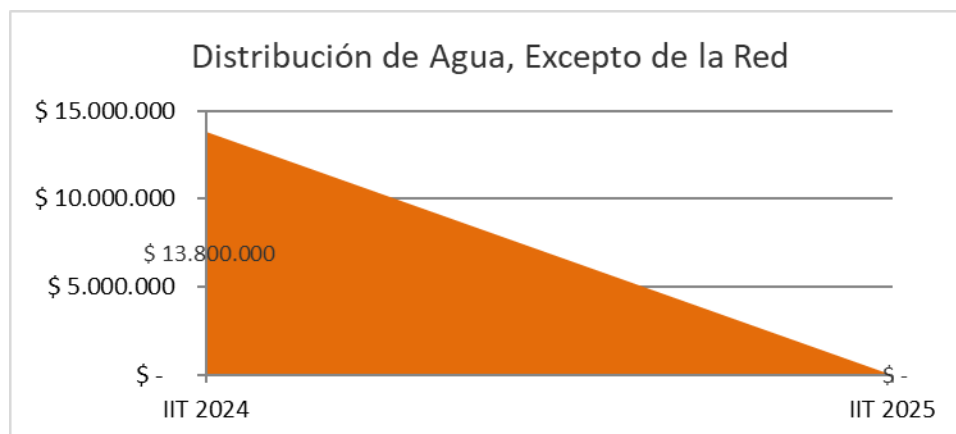
Versión:1.0

Vigencia:29/03/2019

CONTROL INTERNO

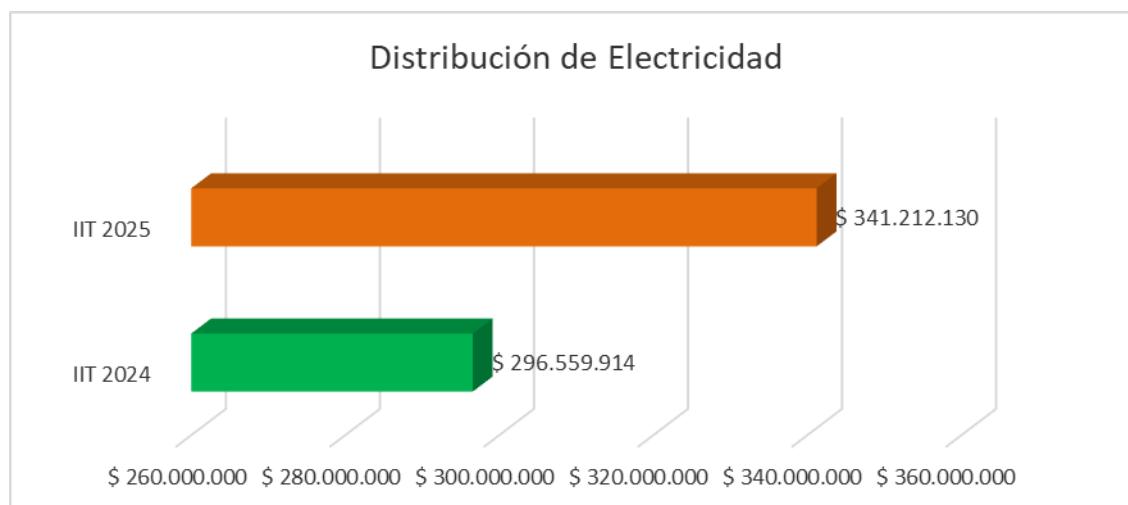
Página 17 de

DISTRIBUCIÓN DE AGUA, EXCEPTO A TRAVÉS DE LA RED



En la institución en el rubro de Servicios de distribución de agua, excepto a través de la red (a comisión o por contrato) se registró que en el segundo trimestre del 2024 se comprometió \$13.800.000 y en el segundo trimestre del 2025 no se comprometió recursos.

DISTRIBUCIÓN DE ELECTRICIDAD



En el rubro de distribución de electricidad (por cuenta propia) en la E.S.E. Hospital San Rafael Nivel II entre lo comprometido en el segundo trimestre del 2024 y segundo trimestre 2025 se presentó un incremento de 13,1%.



**INFORME DE AUTERIDAD EN EL GASTO
ABRIL – JUNIO 2025**

Código: CI-F-INF-07

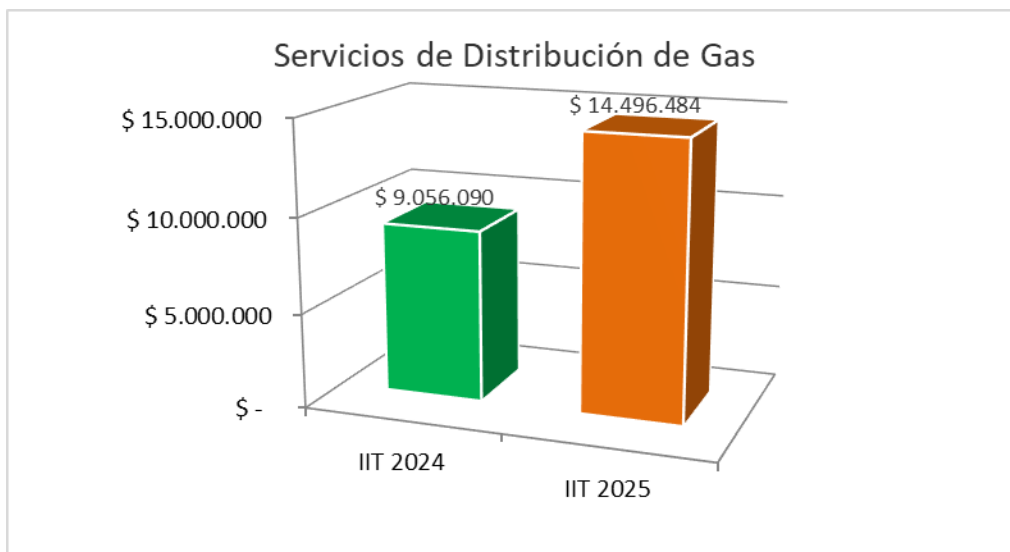
Versión:1.0

Vigencia:29/03/2019

CONTROL INTERNO

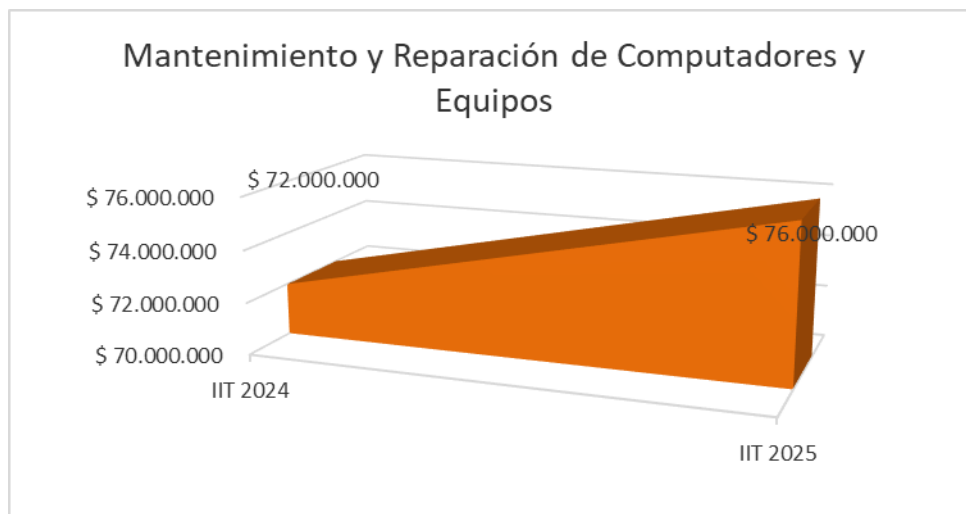
Página 18 de

DISTRIBUCIÓN DE GAS POR TUBERÍAS



En la institución en lo comprometido en el rubro de Servicios de distribución de gas por tuberías (a comisión o por contrato) entre el segundo trimestre 2024 y el segundo trimestre 2025 se reconoció un incremento de 37,5%.

MANTENIMIENTO Y REPARACIÓN DE COMPUTADORES Y EQUIPOS



En la institución en el rubro de Servicios de mantenimiento y reparación de computadores y equipos periféricos en lo comprometido entre el segundo trimestre del 2024 y el segundo trimestre del 2025 se presentó un aumento de un 5,3%.



**INFORME DE AUTERIDAD EN EL GASTO
ABRIL – JUNIO 2025**

Código: CI-F-INF-07

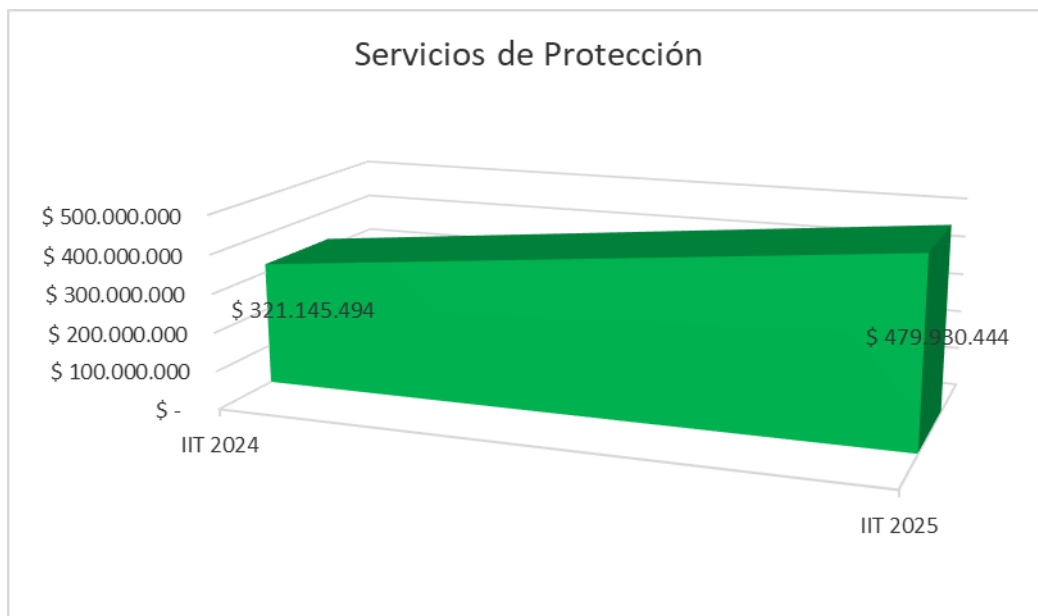
Versión:1.0

Vigencia:29/03/2019

CONTROL INTERNO

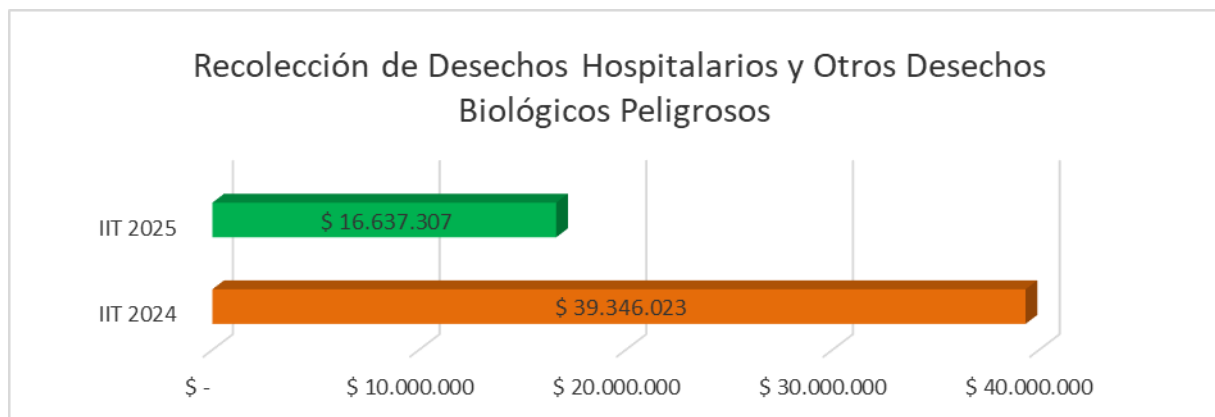
Página 19 de

SERVICIOS DE PROTECCIÓN



En lo comprometido en el rubro de Servicios de protección (guardas de seguridad) en la E.S.E. Hospital San Rafael Nivel II entre el segundo trimestre del 2024 y el segundo trimestre del 2025 se evidencio un incremento de 33,1%.

SERVICIOS DE RECOLECCIÓN DE DESECHOS HOSPITALARIOS Y OTROS DESECHOS BIOLÓGICOS PELIGROSOS



En el rubro de Servicios de recolección de desechos hospitalarios y otros desechos biológicos peligrosos en la institución en el segundo trimestre 2024 se comprometió \$39.346.023 y en el segundo trimestre del 2025 que comprometió \$16.637.307.



**INFORME DE AUTERIDAD EN EL GASTO
ABRIL – JUNIO 2025**

Código: CI-F-INF-07

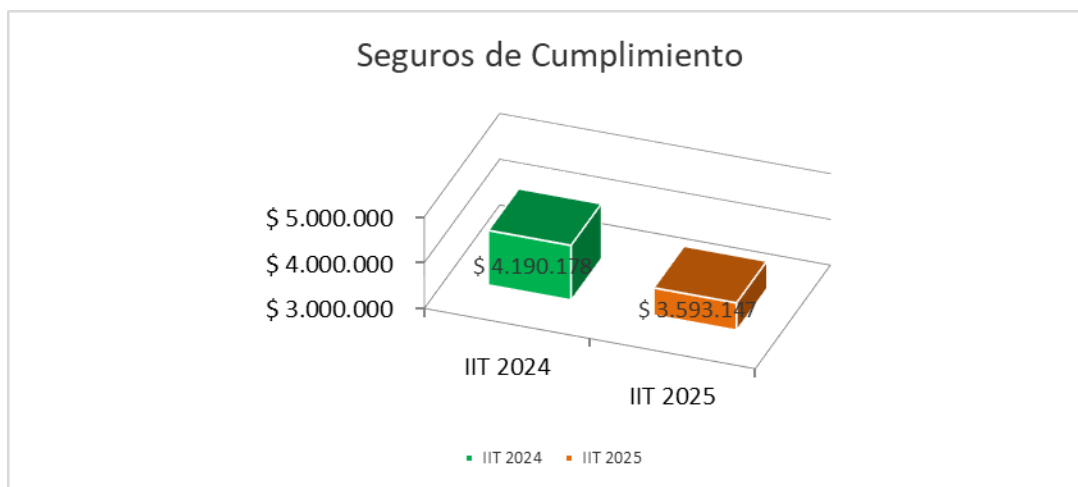
Versión:1.0

Vigencia:29/03/2019

CONTROL INTERNO

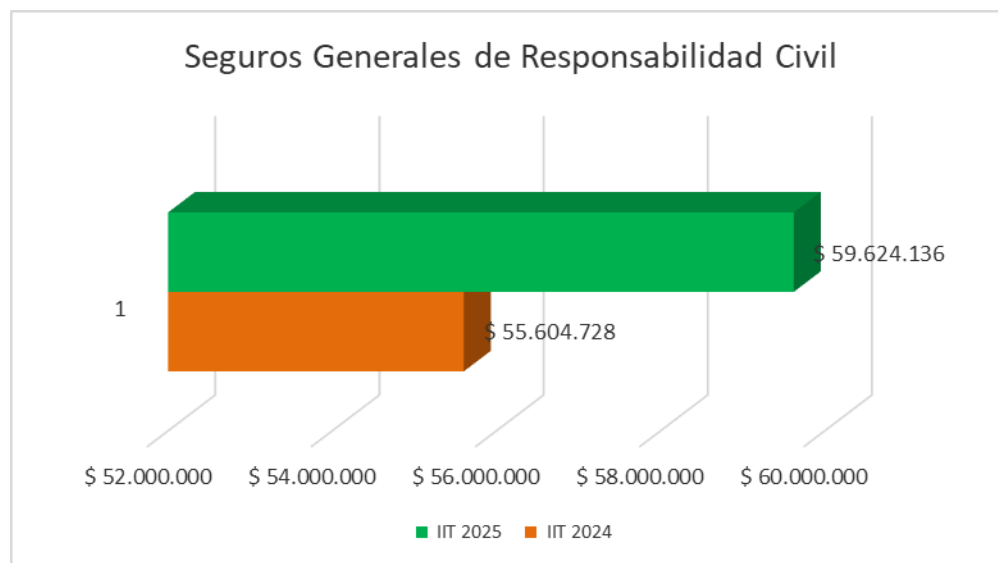
Página 20 de

SERVICIO DE SEGUROS DE CUMPLIMIENTO



En la E.S.E. en el rubro Servicios de seguros de cumplimiento entre lo comprometido en el segundo trimestre del 2024 y el segundo trimestre del 2025 se evidencio una disminución de 16,6%.

SERVICIOS DE SEGUROS GENERALES DE RESPONSABILIDAD CIVIL



En lo comprometido en el rubro Servicios de seguros generales de responsabilidad civil entre el segundo trimestre del 2024 y el segundo trimestre del 2025 se registró un aumento de 6,7%.



**INFORME DE AUTERIDAD EN EL GASTO
ABRIL – JUNIO 2025**

Código: CI-F-INF-07

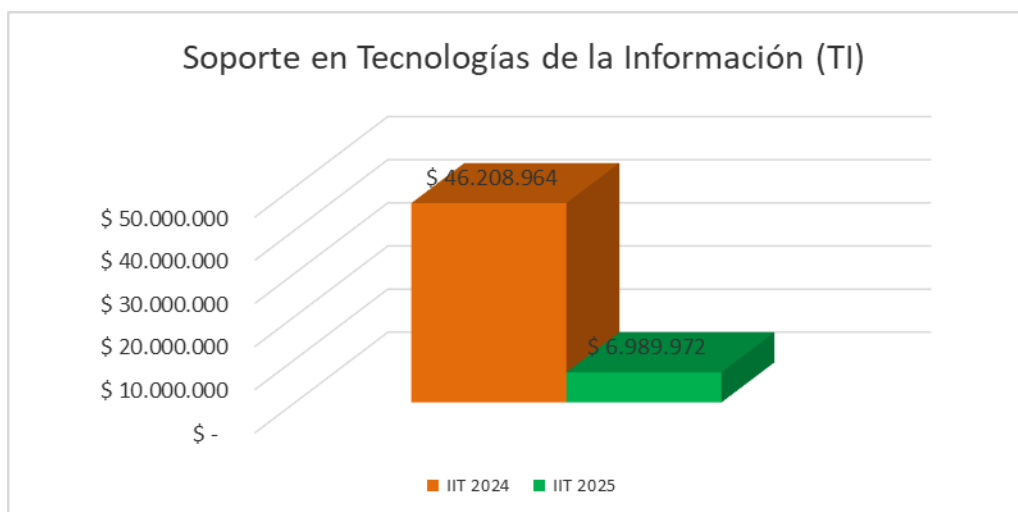
Versión:1.0

Vigencia:29/03/2019

CONTROL INTERNO

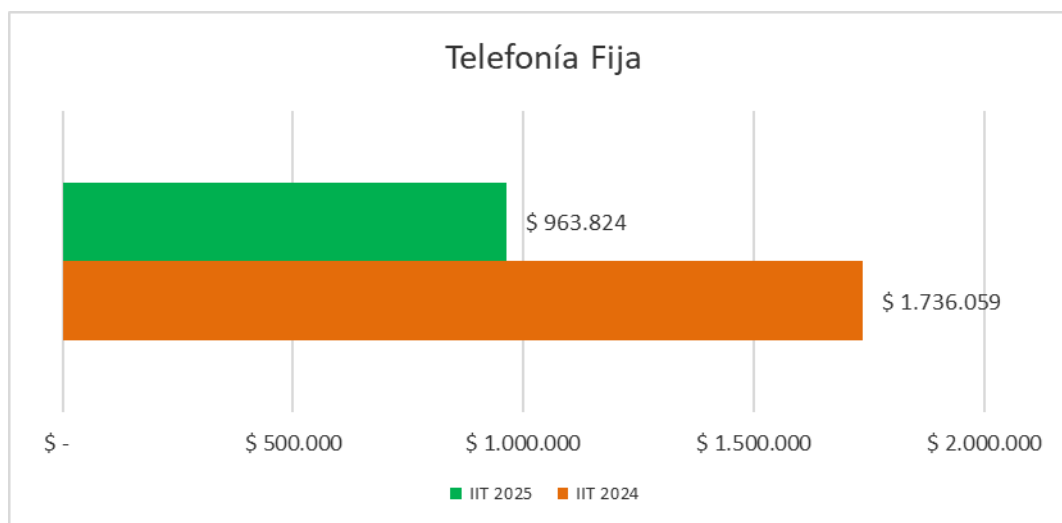
Página 21 de

SOPORTE EN TECNOLOGÍAS DE LA INFORMACIÓN



En el rubro Servicios de soporte en tecnologías de la información (TI la E.S.E. Hospital San Rafael Nivel II) en el segundo trimestre del 2024 se comprometió \$46.208.964 y en el segundo trimestre del 2025 se comprometió \$6.989.972.

TELEFONÍA FIJA



En lo comprometido en la institución en el rubro Servicios de telefonía fija (acceso) entre el segundo trimestre del 2024 y el segundo trimestre del 2025 se identificó una disminución de un 80,1%.



**INFORME DE AUTERIDAD EN EL GASTO
ABRIL – JUNIO 2025**

Código: CI-F-INF-07

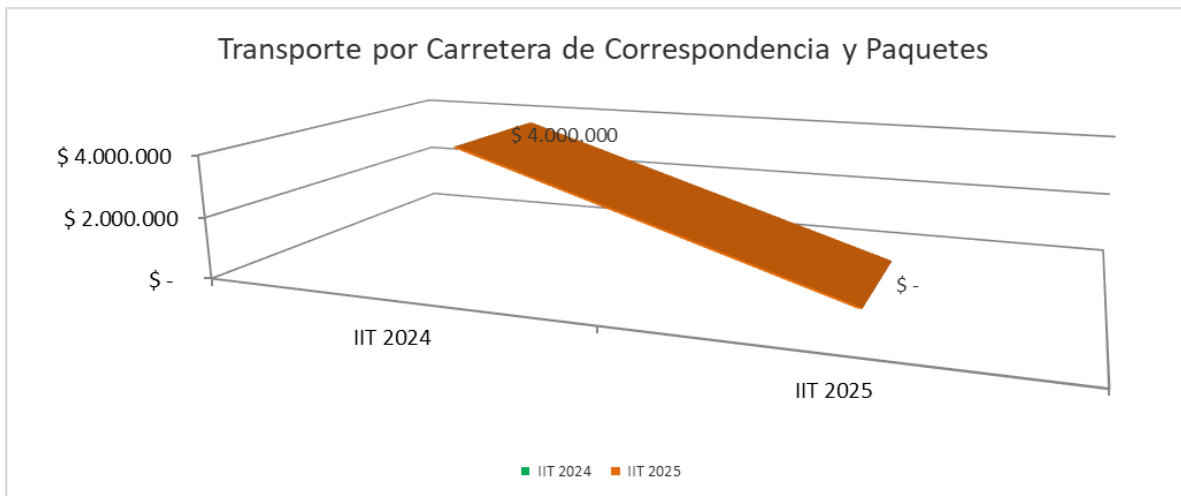
Versión:1.0

Vigencia:29/03/2019

CONTROL INTERNO

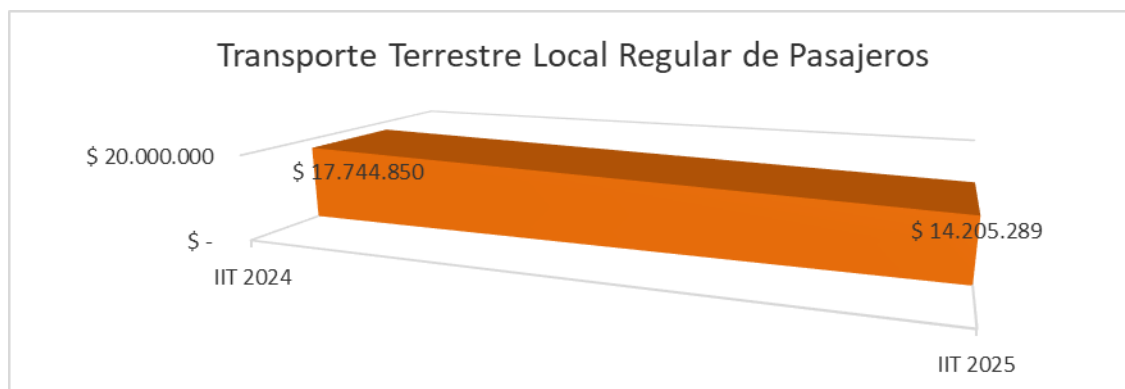
Página 22 de

**SERVICIO DE TRANSPORTE POR CARRETERA DE CORRESPONDENCIA Y
PAQUETES**



En el rubro de Servicios de transporte por carretera de correspondencia y paquetes la E.S.E. se evidencia que en el segundo trimestre del 2024 se comprometió \$4.000.000 y en el segundo trimestre del 2025 no se comprometió recursos.

SERVICIO TRANSPORTE TERRESTRE LOCAL REGULAR DE PASAJEROS



En lo comprometido en la institución en el rubro servicios de transporte terrestre local regular de pasajeros entre el segundo trimestre del 2024 y el segundo trimestre del 2025 se reflejó una disminución 24,9%.



**INFORME DE AUTERIDAD EN EL GASTO
ABRIL – JUNIO 2025**

Código: CI-F-INF-07

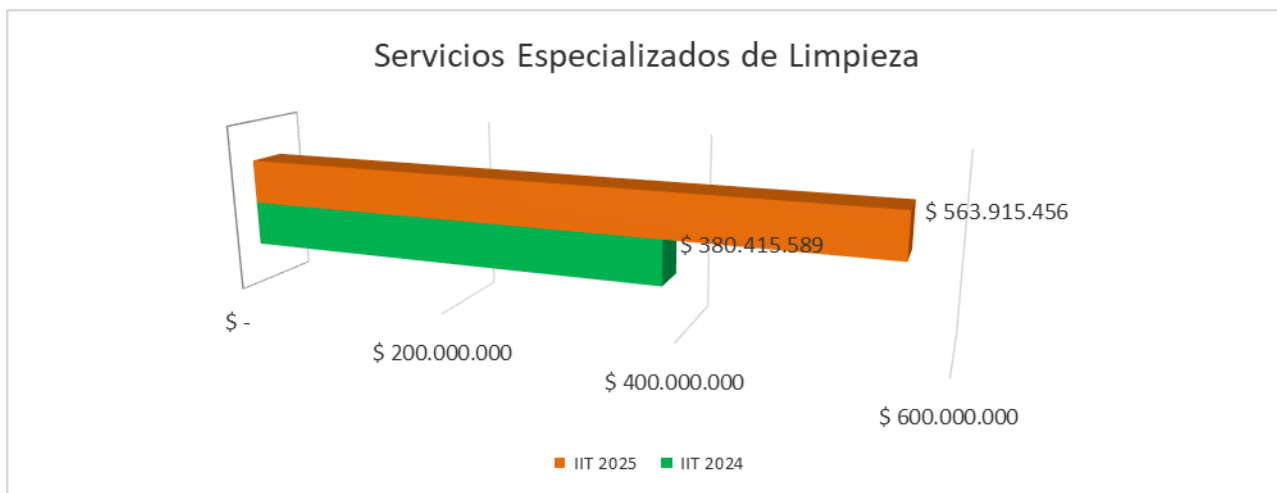
Versión:1.0

Vigencia:29/03/2019

CONTROL INTERNO

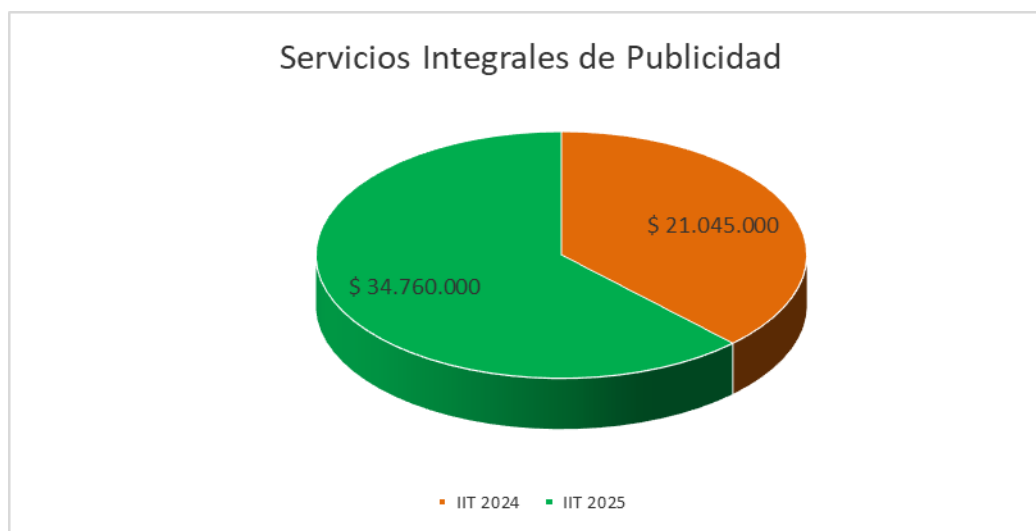
Página 23 de

SERVICIOS ESPECIALIZADOS DE LIMPIEZA



En el rubro de Servicios especializados de limpieza de la E.S.E entre lo comprometido en el segundo trimestre 2024 y segundo trimestre 2025 se evidencia un aumento de 32,5%.

SERVICIOS INTEGRALES DE PUBLICIDAD



En el rubro Servicios integrales de publicidad entre las vigencias en la E.S.E. entre lo comprometido entre el segundo trimestre del 2024 y el segundo trimestre del 2025 se determinó un incremento de 39,5%.



**INFORME DE AUTERIDAD EN EL GASTO
ABRIL – JUNIO 2025**

Código: CI-F-INF-07

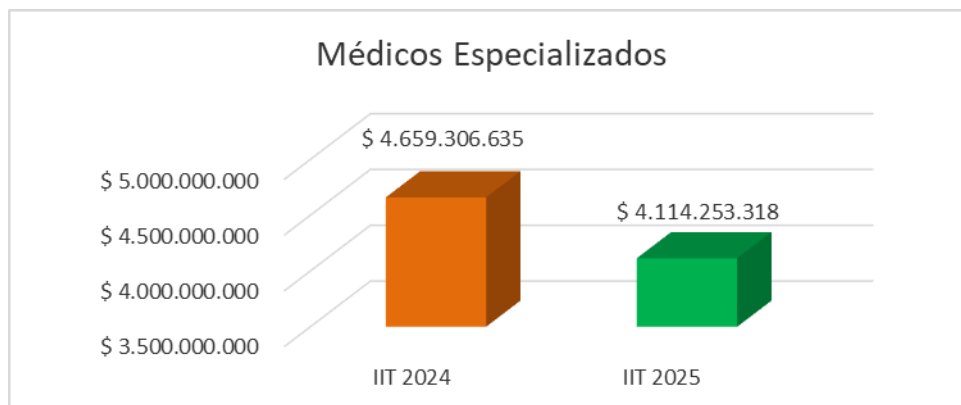
Versión:1.0

Vigencia:29/03/2019

CONTROL INTERNO

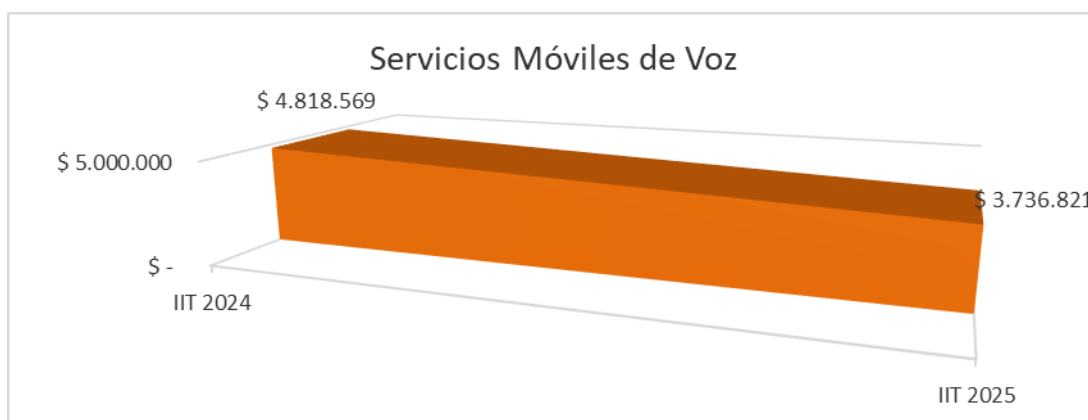
Página 24 de

MÉDICOS ESPECIALIZADOS



En la E.S.E. en el rubro de servicios médicos especializados entre lo comprometido en el segundo trimestre del 2024 y el segundo trimestre del 2025 se presentó una disminución de 13,2%.

SERVICIOS MÓVILES DE VOZ



En lo comprometido en el rubro de servicio de móviles de voz en la E.S.E. entre la vigencia del segundo trimestre 2024 y el segundo trimestre del 2025 se evidencia una disminución de 28,9%.



**INFORME DE AUTERIDAD EN EL GASTO
ABRIL – JUNIO 2025**

Código: CI-F-INF-07

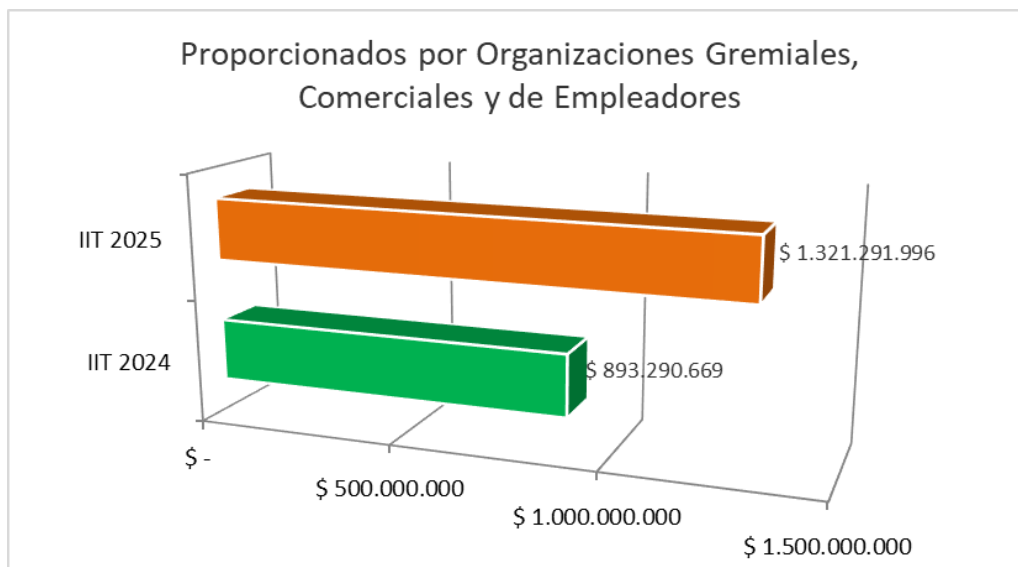
Versión:1.0

Vigencia:29/03/2019

CONTROL INTERNO

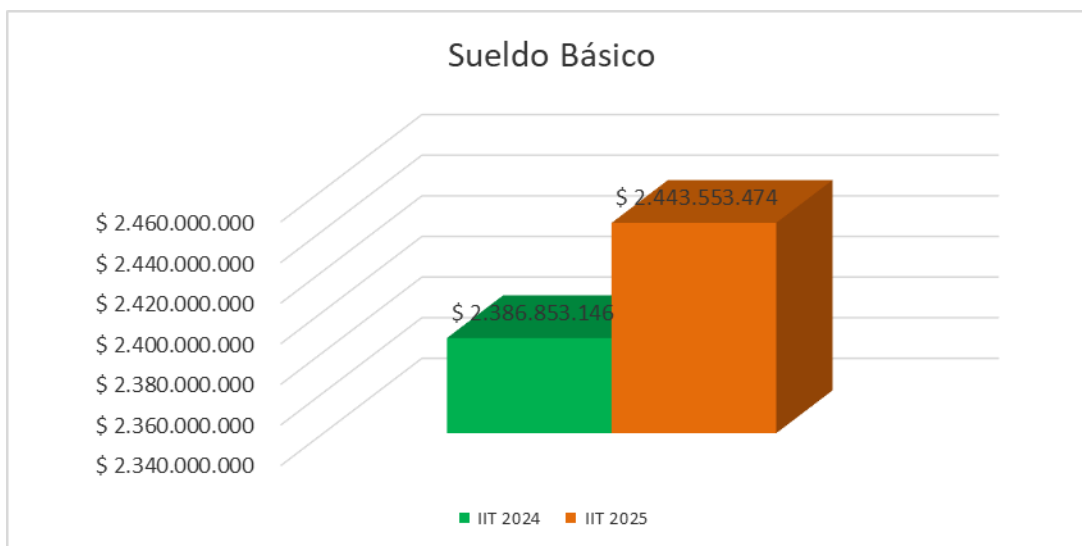
Página 25 de

PROPORCIONADOS POR ORGANIZACIONES GREMIALES, COMERCIALES Y DE EMPLEADORES



En el rubro de servicios proporcionados por organizaciones gremiales, comerciales y de empleadores de la E.S.E. entre lo comprometió en el segundo trimestre del 2024 y el segundo trimestre del 2025 mostro un incremento de 32,4%.

SUELDO BASICO



En la institución en lo comprometido en el rubro de sueldo básico entre el segundo trimestre del 2024 y segundo trimestre del 2025 se evidencio un incremento de 2,3%.



**INFORME DE AUTERIDAD EN EL GASTO
ABRIL – JUNIO 2025**

Código: CI-F-INF-07

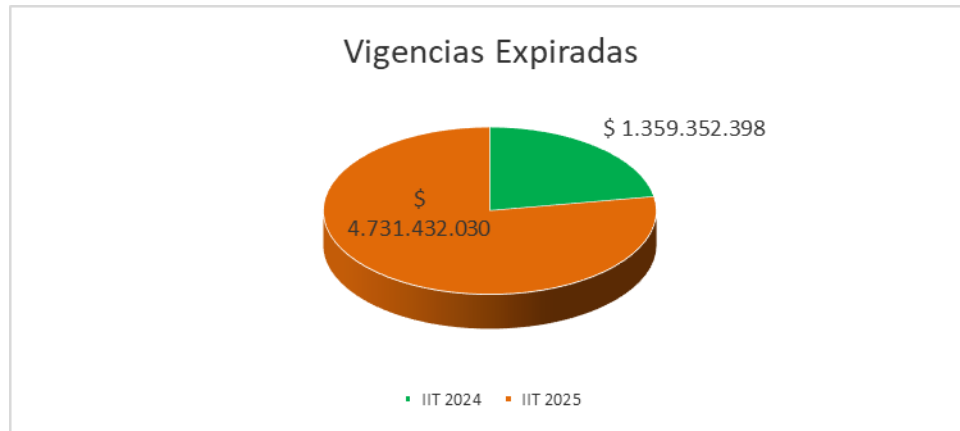
Versión:1.0

Vigencia:29/03/2019

CONTROL INTERNO

Página 26 de

VIGENCIA EXPIRADA



En la institución en lo comprometido en el segundo trimestre del 2024 y el segundo trimestre del 2025 en el rubro vigencia expirada en la E.S.E. se evidenció una disminución de un 71,3%.



INFORME DE AUTERIDAD EN EL GASTO ABRIL – JUNIO 2025

Código: CI-F-INF-07

Versión:1.0

Vigencia:29/03/2019

CONTROL INTERNO

Página 27 de

CONCLUSIONES

Después de realizar el comparativo entre las dos vigencias se evidencia que entre lo comprometido en el segundo trimestre del 2024 y el segundo trimestre del 2025 los rubros que se incrementó de un más del 50% fueron los siguientes:

- Comercio al por menor de artículos de ferretería y herramientas manuales, en establecimientos no especializados
- Comercio al por menor de libros, periódicos, revistas y artículos de papelería, en establecimientos no especializados
- Vigencias expiradas

Y en los rubros que se evidencio una disminución del más del 50% en los siguientes rubros:

- Indemnización Vacaciones
- Medicamentos vigencia Actual
- Otras máquinas para usos generales y sus partes y piezas
- Otros servicios profesionales, técnicos y empresariales n.c.p.
- Servicios de recolección de desechos hospitalarios y otros desechos biológicos peligrosos
- Servicios de soporte en tecnologías de la información (TI)
- Servicios de telefonía fija (acceso)

Cabe tener en cuenta que los valores de los compromisos presupuestales entre las vigencias analizadas varían según los tiempos de duración de los contratos y políticas nacionales para la ejecución de programas con recursos de nivel central.

Los siguientes rubros no se evidencio compromisos de los recursos en las dos vigencias evaluadas:

- Comercio al por menor de materiales de limpieza, en establecimientos no especializados
- Dotación
- Otros tipos de servicios educativos y de formación n.c.p.
- Sentencias
- Servicio de mantenimiento y reparación de máquinas de uso general n.c.p.
- Servicios de alojamiento en hoteles
- Servicios de arquitectura para proyectos de construcciones no residenciales
- Servicios de catering para eventos
- Servicios de impresión litográfica n.c.p.
- Servicios de seguros contra incendio, terremoto o sustracción
- Servicios de transmisión de programas de televisión
- Servicios de transporte aéreo de pasajeros, excepto los servicios de aerotaxi



**INFORME DE AUTERIDAD EN EL GASTO
ABRIL – JUNIO 2025**

Código: CI-F-INF-07

Versión:1.0

Vigencia:29/03/2019

CONTROL INTERNO

Página 28 de

RECOMENDACIONES

- Considerar las instrucciones que se imparten en la Directiva Presidencial 01 de Febrero 10 de 2016, *“Plan de Austeridad”* para racionalizar los gastos de funcionamiento que deben asumir todos los funcionarios públicos, en materia de reducción de gastos generales.
- Continuar con las medidas de servicios personales dispuestas en la Resolución No. 023 del 2021 *“por la cual se adoptan medidas de austeridad del gasto en la ESE”*.
- Promover la utilización de las Tecnologías de la Información y las Comunicaciones, así como mejorar en procedimientos que permitan remplazar de manera gradual, la utilización del papel como soporte de nuestras actividades.
- Implementar reuniones del comité de Austeridad en el Gasto Publico de manera periódica. Con el fin de socializar los resultados de seguimiento al plan de austeridad y fijar lineamientos que permitan un uso adecuado de los recursos.
- Actualizar los lineamientos internos de Austeridad en el Gasto Publico de acuerdo a la trazabilidad realizada por el personal encargada de costo.
- Se insiste en que se observen las siguientes recomendaciones que permitan dar cumplimiento a la austeridad y eficiencia en los gastos como:
 1. Utilización de los medios magnéticos en la presentación de informes.
 2. Desplegar la política de ahorro de papel en la ESE.
 3. Impulsar la política de ahorro de energía en la sede principal y sus otras sedes.
 4. Realizar plan de mantenimiento preventivo, con el fin de minimizar los costos por reparaciones correctivas.
 5. Ejercer la estrategia de compras conjuntas que facilita la consecución de precios bajos para la adquisición de insumos y medicamentos.

ANDREINA IRIARTE MOSQUERA
Asesora de Control Interno