



NIT:892115010-5  
COD: 4465000286

## RESOLUCION

### GESTION DIRECTIVA Y ESTRATEGICA

Código: GD-F-03

Versión: 4.0

Vigencia: 04/03/2022

Página 1 de 9  
RESOLUCION1238-2023

#### RESOLUCION No 1238 de 2023

Por medio del cual se desagrega el Presupuesto de Ingresos, Gastos e Inversión de la ESE HOSPITAL SAN RAFAEL NIVEL II de San Juan del Cesar – La Guajira para la vigencia fiscal comprendida entre el 1º de enero y el 31 de diciembre de 2024

#### EL GERENTE DE LA ESE HOSPITAL SAN RAFAEL NIVEL II DE SAN JUAN DEL CESAR – LA GUAJIRA

En ejercicio de sus atribuciones constitucionales, legales y estatutarias y en especial las conferidas en el artículo 19 del decreto 115 de 1996 y el acuerdo 016 de 2006, artículo 33 y,

#### CONSIDERANDO

Que mediante Acuerdo No. 13 de diciembre veintiséis (26) de 2023 la Junta Directiva de la ESE Hospital San Rafael Nivel II, emitió concepto favorable al presupuesto de Ingresos y Gastos e Inversiones, para la vigencia fiscal 2024

Que la ESE Hospital San Rafael Nivel II, presento a consideración del consejo Departamental de Política Fiscal CODFIS, el acuerdo número de Diciembre 26 de 2023, **POR MEDIO DE LA CUAL SE EMITE CONCEPTO FAVORABLE AL PRESUPUESTO DE INGRESOS Y GASTOS DE LA EMPRESA SOCIAL DEL ESTADO HOSPITAL SAN RAFAEL NIVEL II DEL MUNICIPIO DE SAN JUAN DEL CESAR - LA GUAJIRA, PARA LA VIGENCIA FISCAL COMPRENDIDA DEL 1º DE ENERO AL 31 DE DICIEMBRE DE 2024”** Por un Valor de : **SESENTA Y NUEVE MIL DOSCIENTOS TREINTA Y DOS MILLONES OCHOCIENTOS CUARENTA Y OCHO MIL NOVECIENTOS TREINTA Y SIETE PESOS (\$69.232.848.937.00) M.L.**

Que el consejo Departamental de Política Fiscal CODFIS, dio aprobación al presupuesto de la E.S.E, mediante resolución No. 1598 del 28 de diciembre del 2023, **“POR MEDIO DEL CUAL SE APRUEBA EL PRESUPUESTO DE RENTAS, INGRESOS Y GASTOS DEL AÑO 2024 DE LA EMPRESA SOCIAL DEL ESTADO HOSPITAL SAN RAFAEL II NIVEL DE SAN JUAN DEL CESAR”** de acuerdo al siguiente detalle:

#### PRESUPUESTO DE INGRESOS

INGRESOS	
DISPONIBILIDAD INICIAL	0
INGRESOS CORRIENTES	\$ 57.034.555.526,00
VENTA DE SERVICIOS	\$ 57.034.555.526,00
APORTES	0
RECURSOS DE CAPITAL	12.198.293.411.00
<b>TOTAL INGRESOS MAS DISPONIBILIDAD INICIAL</b>	<b>\$ 69.232.848.937,00</b>

#### PRESUPUESTO DE GASTOS E INVERSIONES

GASTOS	
GASTOS DE FUNCIONAMIENTO	69.232.848.937.00.



SERVICIO DE LA DEUDA	0
GASTOS DE INVERSIÓN	
TOTAL GASTOS	69.232.848.937.00
DISPONIBILIDAD FINAL	0

Que, para la programación presupuestal, las empresas sociales del estado se les aplica el estatuto orgánico de presupuesto contemplado para las empresas Industriales y comerciales del Estado EICE, decreto 111 de 1996, Artículo 5.

Que el artículo 19 del decreto 115 de 1996, establece: la responsabilidad de desagregación del presupuesto de ingresos y gastos conforme a las cuantías aprobadas por el CODFIS o a quien este delegue, será de los Gerentes, Presidentes o Directores, quienes presentaran un informe de la desagregación a la Junta o Consejo Directivo para sus observaciones, modificaciones y refrendación mediante resolución o acuerdo, antes del 1 de febrero de cada año.

Que es potestad del Gerente de la ESE Hospital San Rafael Nivel II de San Juan del cesar – La Guajira, desagregar el presupuesto de Ingresos y Gastos e Inversiones, para la vigencia fiscal 2024, con el fin de ejecutarlo conforme a las normas que regulan la materia presupuestal, los lineamientos establecidos por la Junta Directiva y el CODFIS, para atender las necesidades reales de la ESE en cumplimiento de su Misión.

En mérito de lo expuesto,

RESUELVE:

**ARTÍCULO PRIMERO;** Desagregar el presupuesto de Ingresos, de la ESE Hospital San Rafael Nivel II de San Juan del cesar – La Guajira, para la vigencia fiscal comprendida del 1º de enero al 31 de diciembre de 2024 aprobado por una suma de: conforme al siguiente detalle: **SESENTA Y NUEVE MIL DOSCIENTOS TREINTA Y DOS MILLONES OCHOCIENTOS CUARENTA Y OCHO MIL NOVECIENTOS TREINTA Y SIETE PESOS (\$69.232.848. 937.00) M.L.**

Código Rubros presupuestales del año 2024	Concepto	Recursos del Presup. Nacional	Otros Recursos.	Total
1	Ingresos	0	69.232.848.937	69.232.848.937
1,0	DISPONIBILIDAD INICIAL	0		
1,0,02	Bancos	0		
1.1	Ingresos Corrientes	0	69.232.848.937	69.232.848.937
1.1.02	Ingresos no tributarios	0	69.232.848.937	69.232.848.937
1.1.02.05	Venta de bienes y servicios	0	69.232.848.937	69.232.848.937
1.1.02.05.001	Ventas de establecimientos de mercado	0	69.232.848.937	69.232.848.937
1.1.02.05.001.09	Servicios para la comunidad, sociales y personales	0	69.232.848.937	69.232.848.937
1.1.02.05.001.09.93111	Servicios quirúrgicos	0	1.836.177.079	1.836.177.079
1.1.02.05.001.09.93111.01	Régimen Subsidiado	0	1.554.909.249	1.554.909.249
1.1.02.05.001.09.93111.02	Régimen Contributivo	0	54.103.617	54.103.617
1.1.02.05.001.09.93111.03	ECAT	0	7.047.936	7.047.936
1.1.02.05.001.09.93111.04	Otros Ingresos por Venta de Servicios de Salud	0	0	0
1.1.02.05.001.09.93111.05	Otras IPS	0	220.116.277	220.116.277
1.1.02.05.001.09.02.03.01	Plan de Intervenciones Colectivas-Departamental	0	0	0
1.1.02.05.001.09.02.03.02	plan de Intervenciones Colectivas-Municipio	0	0	0





NIT:892115010-5  
COD: 4465000286

## RESOLUCION

### GESTION DIRECTIVA Y ESTRATEGICA

Código: GD-F-03

Versión: 4.0

Vigencia: 04/03/2022

Página 3 de 9  
RESOLUCION1238-2023

1.1.02.05.001.09.93121.99.12	Fondo Nacional del Riesgos de Desastre	0	0	0
<b>1.1.02.05.001.09.93112</b>	<b>Servicios de ginecología y obstetricia a pacientes hospitalizados</b>	<b>0</b>	<b>7.148.147.063</b>	<b>7.148.147.063</b>
1.1.02.05.001.09.93112.01	Régimen Subsidiado	0	3.874.005.387	3.874.005.387
1.1.02.05.001.09.93112.02	Régimen Contributivo	0	1.954.989.442	1.954.989.442
1.1.02.05.001.09.93112.03	ECAT	0	4.092.403	4.092.403
1.1.02.05.001.09.93112.04	Otros Ingresos por Venta de Servicios de Salud	0	581.236.930	581.236.930
1.1.02.05.001.09.93112.05	Otras IPS	0	733.822.902	733.822.902
<b>1.1.02.05.001.09.93119</b>	<b>Otros servicios para pacientes hospitalizados</b>	<b>0</b>	<b>22.197.943.989</b>	<b>22.197.943.989</b>
1.1.02.05.001.09.93119.01	Régimen Subsidiado	0	11.506.138.323	11.506.138.323
1.1.02.05.001.09.93119.02	Régimen Contributivo	0	5.788.843.708	5.788.843.708
1.1.02.05.001.09.93119.03	ECAT	0	3.045.621.204	3.045.621.204
1.1.02.05.001.09.93119.04	Otros Ingresos por Venta de Servicios de Salud	0	99.683.071	99.683.071
1.1.02.05.001.09.93119.05	Otras IPS	0	1.757.657.683	1.757.657.683
<b>1.1.02.05.001.09.93119.06</b>	<b>Otros Ingresos Diferente de Venta de Servicio</b>		<b>646.761.975</b>	<b>646.761.975</b>
<b>1.1.02.05.001.09.93119.06.01</b>	<b>Arriendo</b>		30.568.186	30.568.186
<b>1.1.02.05.001.09.93119.06.02</b>	<b>Participacion UCI</b>		616.193.789	616.193.789
<b>1.1.02.05.001.09.93121</b>	<b>Servicios médicos generales</b>	<b>0</b>	<b>29.611.076.482</b>	<b>29.611.076.482</b>
1.1.02.05.001.09.93121.01	Régimen Subsidiado	0	11.782.527.096	11.782.527.096
1.1.02.05.001.09.93121.02	Régimen Contributivo	0	2.699.764.236	2.699.764.236
1.1.02.05.001.09.93121.03	ECAT	0	1.240.785.021	1.240.785.021
1.1.02.05.001.09.93121.04	Otros Ingresos por Venta de Servicios de Salud	0	66.066.466	66.066.466
1.1.02.05.001.09.93121.05	Otras IPS	0	1.491.301.166	1.491.301.166
1.1.02.05.001.09.93121.10	Cuota de Recuperación	0	132.339.086	132.339.086
<b>1.1.02.05.001.09.93121.99</b>	<b>Cuentas por Cobrar Vigencias Anteriores</b>	<b>0</b>	<b>12.198.293.411</b>	<b>12.198.293.411</b>
<b>1.1.02.05.001.09.93121.99.</b>	<b>Cuentas por Cobrar Vigencias Anteriores</b>	<b>0</b>	<b>12.198.293.411</b>	<b>12.198.293.411</b>
1.1.02.05.001.09.93121.99.01	Regimen Subsidiado - RC	0	9.368.199.146	9.368.199.146
1.1.02.05.001.09.93121.99.02	Regimen Contributivo - RC	0	1.327.600.733	1.327.600.733
1.1.02.05.001.09.93121.99.03	SOAT - RC	0	808.848.526	808.848.526
1.1.02.05.001.09.93121.99.04	ARL - RC	0	6.050.262	6.050.262
1.1.02.05.001.09.93121.99.05	POLICIA NACIONAL -RC	0	0	0
1.1.02.05.001.09.93121.99.06	SANIDAD MILITAR -RC	0	0	0
1.1.02.05.001.09.93121.99.07	OTRAS IPS PUBLICAS-RC	0	13.115.911	13.115.911
1.1.02.05.001.09.93121.99.08	OTRAS IPS PRIVADAS-RC	0	591.702.314	591.702.314
1.1.02.05.001.09.93121.99.09	EPS PREPAGADAS-RC	0	26.597.554	26.597.554
1.1.02.05.001.09.93121.99.11	POBLACION POBRE NO AFILIADA AL REGIMEN SUBSIDIADO	0	56.178.966	56.178.966
<b>1.1.02.05.001.09.93122</b>	<b>Servicios médicos especializados</b>	<b>0</b>	<b>4.645.787.063</b>	<b>4.645.787.063</b>
1.1.02.05.001.09.93122.01	Régimen Subsidiado	0	2.777.465.089	2.777.465.089
1.1.02.05.001.09.93122.02	Régimen Contributivo	0	1.184.447.820	1.184.447.820
1.1.02.05.001.09.93122.03	ECAT	0	119.319.387	119.319.387
1.1.02.05.001.09.93122.04	Otros Ingresos por Venta de Servicios de Salud	0	0	0
1.1.02.05.001.09.93122.05	Otras IPS	0	289.535.291	289.535.291
<b>1.1.02.05.001.09.93123</b>	<b>Servicios odontológicos</b>	<b>0</b>	<b>275.019.477</b>	<b>275.019.477</b>
1.1.02.05.001.09.93123.01	Régimen Subsidiado	0	275.019.477	275.019.477
1.1.02.05.001.09.93123.02	Régimen Contributivo	0	0	0
1.1.02.05.001.09.93123.03	ECAT	0	0	0
1.1.02.05.001.09.93123.04	Otros Ingresos por Venta de Servicios de Salud	0	0	0
1.1.02.05.001.09.93123.05	Otras IPS	0	0	0
<b>1.1.02.05.001.09.93191</b>	<b>Servicios de partos y afines</b>	<b>0</b>	<b>0</b>	<b>0</b>
1.1.02.05.001.09.93191.01	Régimen Subsidiado	0	0	0
1.1.02.05.001.09.93191.02	Régimen Contributivo	0	0	0
1.1.02.05.001.09.93191.03	ECAT	0	0	0
1.1.02.05.001.09.93191.04	Otros Ingresos por Venta de Servicios de Salud	0	0	0

PM 20  
Jb





NIT:892115010-5  
COD: 4465000286

## RESOLUCION

Código: GD-F-03

Versión: 4.0

Vigencia: 04/03/2022

Página 4 de 9  
RESOLUCION1238-2023

### GESTION DIRECTIVA Y ESTRATEGICA

1.1.02.05.001.09.93191.05	Otras IPS	0	0	0
<b>1.1.02.05.001.09.93192</b>	<b>Servicios de enfermería</b>	<b>0</b>	<b>10.360.769</b>	<b>10.360.769</b>
1.1.02.05.001.09.93192.01	Régimen Subsidiado	0	9.286.162	9.286.162
1.1.02.05.001.09.93192.02	Régimen Contributivo	0	42.286	42.286
1.1.02.05.001.09.93192.03	ECAT	0	658.101	658.101
1.1.02.05.001.09.93192.04	Otros Ingresos por Venta de Servicios de Salud	0	0	0
1.1.02.05.001.09.93192.05	Otras IPS	0	374.220	374.220
<b>1.1.02.05.001.09.93193</b>	<b>Servicios fisioterapéuticos</b>	<b>0</b>	<b>33.482.576</b>	<b>33.482.576</b>
1.1.02.05.001.09.93193.01	Régimen Subsidiado	0	24.042.795	24.042.795
1.1.02.05.001.09.93193.02	Régimen Contributivo	0	0	0
1.1.02.05.001.09.93193.03	ECAT	0	3.690.452	3.690.452
1.1.02.05.001.09.93193.04	Otros Ingresos por Venta de Servicios de Salud	0	0	0
1.1.02.05.001.09.93193.05	Otras IPS	0	5.749.329	5.749.329
<b>1.1.02.05.001.09.93194</b>	<b>Servicios de ambulancia</b>	<b>0</b>	<b>5.939.618</b>	<b>5.939.618</b>
1.1.02.05.001.09.93194.01	Régimen Subsidiado	0	310.495	310.495
1.1.02.05.001.09.93194.02	Régimen Contributivo	0	0	0
1.1.02.05.001.09.93194.03	ECAT	0	0	0
1.1.02.05.001.09.93194.04	Otros Ingresos por Venta de Servicios de Salud	0	0	0
1.1.02.05.001.09.93194.05	Otras IPS	0	5.629.123	5.629.123
<b>1.1.02.05.001.09.93195</b>	<b>Servicios de laboratorio</b>	<b>0</b>	<b>1.187.542.178</b>	<b>1.187.542.178</b>
1.1.02.05.001.09.93195.01	Régimen Subsidiado	0	257.161.218	257.161.218
1.1.02.05.001.09.93195.02	Régimen Contributivo	0	10.687.379	10.687.379
1.1.02.05.001.09.93195.03	ECAT	0	423.012	423.012
1.1.02.05.001.09.93195.04	Otros Ingresos por Venta de Servicios de Salud	0	0	0
1.1.02.05.001.09.93195.05	Otras IPS	0	919.270.570	919.270.570
<b>1.1.02.05.001.09.93196</b>	<b>Servicios de diagnóstico de imágenes</b>	<b>0</b>	<b>2.109.308.906</b>	<b>2.109.308.906</b>
1.1.02.05.001.09.93196.01	Régimen Subsidiado	0	729.959.820	729.959.820
1.1.02.05.001.09.93196.02	Régimen Contributivo	0	611.090.603	611.090.603
1.1.02.05.001.09.93196.03	ECAT	0	91.371.240	91.371.240
1.1.02.05.001.09.93196.04	Otros Ingresos por Venta de Servicios de Salud	0	0	0
1.1.02.05.001.09.93196.05	Otras IPS	0	676.887.243	676.887.243
<b>1.1.02.05.001.09.93197</b>	<b>Servicios de bancos de sangre, órganos y esperma</b>	<b>0</b>	<b>172.063.736</b>	<b>172.063.736</b>
1.1.02.05.001.09.93197.01	Régimen Subsidiado	0	347.015	347.015
1.1.02.05.001.09.93197.02	Régimen Contributivo	0	0	0
1.1.02.05.001.09.93197.03	ECAT	0	0	0
1.1.02.05.001.09.93197.04	Otros Ingresos por Venta de Servicios de Salud	0	0	0
1.1.02.05.001.09.93197.05	Otras IPS	0	171.716.721	171.716.721
<b>1.1.02.06</b>	<b>Transferencias Corrientes</b>	<b>0</b>	<b>0</b>	<b>0</b>
<b>1.1.02.06.007</b>	<b>Subvenciones</b>	<b>0</b>	<b>0</b>	<b>0</b>
<b>1.1.02.06.007.02</b>	<b>Empresas Públicas No Financieras</b>	<b>0</b>	<b>0</b>	<b>0</b>
1.1.02.06.007.02.08	Transferencias Para Empresas Sociales del Estado	0	0	0

**ARTICULO SEGUNDO;** Desagregar el presupuesto de gastos de funcionamiento, Gastos de operación Comercial y prestación de servicios y gastos de Inversión de la ESE Hospital San Rafael Nivel II de San Juan del Cesar – La Guajira, para la vigencia fiscal comprendida del 1º de enero al 31 de diciembre de 2024, aprobado en la suma de: **SESENTA Y NUEVE MIL DOSCIENTOS TREINTA Y DOS MILLONES OCHOCIENTOS CUARENTA Y OCHO MIL NOVECIENTOS TREINTA Y SIETE PESOS (\$69.232.848.937.00) M.L.**

pm a  
M





NIT:892115010-5  
COD: 4465000286

## RESOLUCION

### GESTION DIRECTIVA Y ESTRATEGICA

Código: GD-F-03

Versión: 4.0

Vigencia: 04/03/2022

Página 5 de 9  
RESOLUCION1238-2023

Rubros		E.S.E HOSPITAL SAN RAFAEL NIVEL II		
Código Rubros presupuestales del año 2024	Concepto	Recursos del Presup. Nacional	Otros Recursos.	Total
2	Gastos	0	69.232.848.937	69.232.848.937
2.1	Funcionamiento	0	8.780.145.221	8.780.145.221
2.1.1	Gastos de personal	0	3.313.200.000	3.313.200.000
2.1.1.01	Planta de personal permanente	0	3.313.200.000	3.313.200.000
2.1.1.01.01	Factores constitutivos de salario	0	2.372.200.000	2.372.200.000
2.1.1.01.01.001	Factores salariales comunes	0	2.280.200.000	2.280.200.000
2.1.1.01.01.001.01	Sueldo básico	0	1.853.000.000	1.853.000.000
2.1.1.01.01.001.04	Subsidio de alimentación		5.700.000	5.700.000
2.1.1.01.01.001.05	Auxilio de Transporte	0	8.500.000	8.500.000
2.1.1.01.01.001.06	Prima de servicio	0	84.000.000	84.000.000
2.1.1.01.01.001.07	Bonificación por servicios prestados	0	58.000.000	58.000.000
2.1.1.01.01.001.08	Prestaciones sociales	0	271.000.000	271.000.000
2.1.1.01.01.001.08.01	Prima de navidad	0	183.000.000	183.000.000
2.1.1.01.01.001.08.02	Prima de vacaciones	0	88.000.000	88.000.000
2.1.1.01.01.002	Factores salariales especiales	0	92.000.000	92.000.000
2.1.1.01.01.002.12	Prima de antigüedad	0	92.000.000	92.000.000
2.1.1.01.02	Contribuciones inherentes a la nómina	0	930.000.000	930.000.000
2.1.1.01.02.001	Aportes a la seguridad social en pensiones	0	253.000.000	253.000.000
2.1.1.01.02.002	Aportes a la seguridad social en salud	0	179.000.000	179.000.000
2.1.1.01.02.003	Aportes de cesantías	0	235.000.000	235.000.000
2.1.1.01.02.003.01	Cesantías	0	210.000.000	210.000.000
2.1.1.01.02.003.02	Intereses a las Cesantías	0	25.000.000	25.000.000
2.1.1.01.02.004	Aportes a cajas de compensación familiar	0	94.000.000	94.000.000
2.1.1.01.02.005	Aportes generales al sistema de riesgos laborales	0	52.000.000	52.000.000
2.1.1.01.02.006	Aportes al ICBF	0	70.000.000	70.000.000
2.1.1.01.02.007	Aportes al SENA	0	47.000.000	47.000.000
2.1.1.01.03	Remuneraciones no constitutivas de factor salarial	0	11.000.000	11.000.000
2.1.1.01.03.001	Prestaciones sociales	0	11.000.000	11.000.000
2.1.1.01.03.001.03	Bonificación especial de recreación	0	11.000.000	11.000.000
2.1.2	Adquisición de bienes y servicios	0	4.831.945.221	4.831.945.221
2.1.2.01	Adquisición de activos no financieros	0	263.274.513	263.274.513
2.1.2.01.01	Activos fijos	0	263.274.513	263.274.513
2.1.2.01.01.003	Maquinaria y equipo	0	263.274.513	263.274.513
2.1.2.01.01.003.01	Maquinaria para uso general	0	263.274.513	263.274.513
2.1.2.01.01.003.01.06	Otras máquinas para usos generales y sus partes y piezas	0	263.274.513	263.274.513
2.1.2.02	Adquisiciones diferentes de activos	0	4.568.670.708	4.568.670.708
2.1.2.02.01	Materiales y suministros		0	0
2.1.2.02.01.004	Productos metálicos, maquinaria y equipo		0	0
2.1.2.02.01.004.4831204	Anteojos, gafas, monogafas y similares de plástico para protección	0	0	0
2.1.2.02.02	Adquisición de servicios	0	4.568.670.708	4.568.670.708
2.1.2.02.02.005	Servicios de la construcción	0	1.876.289.995	1.876.289.995
2.1.2.02.02.005.53129	Otros edificios no residenciales	0	1.876.289.995	1.876.289.995
2.1.2.02.02.005.53129.01	Otros edificios no residenciales vigencia Actual		776.008.861	776.008.861
2.1.2.02.02.005.53129.02	Vigencias expiradas		1.100.281.134	1.100.281.134
2.1.2.02.02.006	Servicios de alojamiento; servicios de suministro de comidas y bebidas; servicios de transporte; y servicios de distribución de electricidad, gas y agua	0	546.300.000	546.300.000





NIT:892115010-5  
COD: 4465000286

## RESOLUCION

### GESTION DIRECTIVA Y ESTRATEGICA

Código: GD-F-03

Versión: 4.0

Vigencia: 04/03/2022

Página 6 de 9  
RESOLUCION1238-2023

2.1.2.02.02.006.62151	Comercio al por menor de libros, periódicos, revistas y artículos de papelería, en establecimientos no especializados	0	40.000.000	40.000.000
2.1.2.02.02.006.62165	Comercio al por menor de artículos de ferretería y herramientas manuales, en establecimientos no especializados	0	250.000.000	250.000.000
2.1.2.02.02.006.62176	Comercio al por menor de materiales de limpieza, en establecimientos no especializados	0	20.000.000	20.000.000
2.1.2.02.02.006.63111	Servicios de alojamiento en hoteles	0	0	0
2.1.2.02.02.006.64112	Servicios de transporte terrestre local regular de pasajeros	0	35.000.000	35.000.000
2.1.2.02.02.006.63391	Servicios de catering para eventos	0	0	0
2.1.2.02.02.006.64241	Servicios de transporte aéreo de pasajeros, excepto los servicios de aerotaxi	0	0	0
2.1.2.02.02.006.65116	Servicios de transporte por carretera de correspondencia y paquetes	0	6.300.000	6.300.000
2.1.2.02.02.006.62133	comercio al por mayor de prendas de vestir, artículos de piel y accesorios de vestir, en establecimientos no especializados		195.000.000	195.000.000
2.1.2.02.02.006.62133.01	De Administracion		45.000.000	45.000.000
2.1.2.02.02.006.62133.02	De Operacion		150.000.000	150.000.000
2.1.2.02.02.007	Servicios financieros y servicios conexos, servicios inmobiliarios y servicios de leasing	0	95.000.000	95.000.000
2.1.2.02.02.007.71355	Servicios de seguros generales de responsabilidad civil	0	80.000.000	80.000.000
2.1.2.02.02.007.71356	Servicios de seguros de cumplimiento	0	15.000.000	15.000.000
2.1.2.02.02.008	Servicios prestados a las empresas y servicios de producción	0	2.051.080.713	2.051.080.713
2.1.2.02.02.008.82199	Otros servicios jurídicos n.c.p.	0	232.400.000	232.400.000
2.1.2.02.02.008.82210	Servicios de auditoría financiera	0	283.800.000	283.800.000
2.1.2.02.02.008.82221	Servicios de Contabilidad	0	127.380.000	127.380.000
2.1.2.02.02.008.83213	Servicios de arquitectura para proyectos de construcciones no residenciales	0	60.000.000	60.000.000
2.1.2.02.02.008.83310	Servicios de asesoría en ingeniería	0	213.840.000	213.840.000
2.1.2.02.02.008.83611	Servicios integrales de publicidad	0	138.000.000	138.000.000
2.1.2.02.02.008.85250	Servicios de protección (guardas de seguridad)	0	379.819.881	379.819.881
2.1.2.02.02.008.85340	Servicios especializados de limpieza	0	410.840.832	410.840.832
2.1.2.02.02.008.8712001	Servicio de mantenimiento y reparación de equipo de oficina y contabilidad, (excepto computadores y equipos periféricos) \$ 30,000,000	0	80.000.000	80.000.000
2.1.2.02.02.008.87130	Servicios de mantenimiento y reparación de computadores y equipos periféricos	0	80.000.000	80.000.000
2.1.2.02.02.008.83143	Software Original 35		45.000.000	45.000.000
2.1.2.02.02.008.83143.01	software originales de administracion		0	0
2.1.2.02.02.008.8912197	Servicios de impresión litográfica n.c.p.	0	0	0
2.1.2.02.02.009	Servicios para la comunidad, sociales y personales	0	0	0
2.1.2.02.02.009.92919	Otros tipos de servicios educativos y de formación n.c.p.	0	0	0
2.1.2.02.02.009.96590	Otros servicios deportivos y recreativos	0	0	0
2.1.3	Transferencias corrientes	0	500.000.000	500.000.000
2.1.3.13	Sentencias y conciliaciones	0	500.000.000	500.000.000
2.1.3.13.01	Fallos nacionales	0	500.000.000	500.000.000
2.1.3.13.01.001	Sentencias	0	500.000.000	500.000.000
2.1.8	Gastos por tributos, multas, sanciones e intereses de mora	0	135.000.000	135.000.000
2.1.8.01	Impuestos	0	45.000.000	45.000.000
2.1.8.01.51	Impuesto sobre vehículos automotores	0	30.000.000	30.000.000
2.1.8.01.52	Impuesto predial unificado	0	15.000.000	15.000.000
2.1.8.03	Tasas y derechos administrativos	0	50.000.000	50.000.000
2.1.8.03.01	Contribución de vigilancia - Superintendencia Nacional de Salud	0	50.000.000	50.000.000
2.1.8.04	Contribuciones	0	40.000.000	40.000.000
2.1.8.04.01	Cuota de fiscalización y auditaje	0	40.000.000	40.000.000
2.4	Gastos de operación comercial	0	60.452.703.716	60.452.703.716
2.4.1	Gastos de personal	0	15.780.900.000	15.780.900.000
2.4.1.01	Planta de personal permanente	0	7.597.900.000	7.597.900.000





NIT: 892115010-5  
COD: 4465000286

## RESOLUCION

### GESTION DIRECTIVA Y ESTRATEGICA

Código: GD-F-03

Versión: 4.0

Vigencia: 04/03/2022

Página 7 de 9  
RESOLUCION1238-2023

2.4.1.01.01	Factores constitutivos de salario	0	7.124.400.000	7.124.400.000
2.4.1.01.01.001	Factores salariales comunes	0	7.058.400.000	7.058.400.000
2.4.1.01.01.001.01	Sueldo básico	0	6.847.000.000	6.847.000.000
2.4.1.01.01.001.01.01	Sueldo básico vigencia actual	0	847.000.000	847.000.000
2.4.1.01.01.001.01.02	Vigencias expiradas		6.000.000.000	6.000.000.000
2.4.1.01.01.001.04	Subsidio de alimentación	0	4.600.000	4.600.000
2.4.1.01.01.001.05	Auxilio de Transporte	0	6.800.000	6.800.000
2.4.1.01.01.001.06	Prima de servicio	0	41.000.000	41.000.000
2.4.1.01.01.001.07	Bonificación por servicios prestados	0	27.000.000	27.000.000
2.4.1.01.01.001.08	Prestaciones sociales	0	132.000.000	132.000.000
2.4.1.01.01.001.08.01	Prima de navidad	0	89.000.000	89.000.000
2.4.1.01.01.001.08.02	Prima de vacaciones	0	43.000.000	43.000.000
2.4.1.01.01.002	Factores salariales especiales	0	66.000.000	66.000.000
2.4.1.01.01.002.12	Prima de antigüedad	0	66.000.000	66.000.000
2.4.1.01.02	Contribuciones inherentes a la nómina	0	418.500.000	418.500.000
2.4.1.01.02.001	Aportes a la seguridad social en pensiones	0	113.000.000	113.000.000
2.4.1.01.02.002	Aportes a la seguridad social en salud	0	80.000.000	80.000.000
2.4.1.01.02.003	Aportes de cesantías	0	108.000.000	108.000.000
2.4.1.01.02.003.01	Cesantías	0	96.000.000	96.000.000
2.4.1.01.02.003.02	Intereses a las Cesantías	0	12.000.000	12.000.000
2.4.1.01.02.004	Aportes a cajas de compensación familiar	0	42.000.000	42.000.000
2.4.1.01.02.005	Aportes generales al sistema de riesgos laborales	0	23.000.000	23.000.000
2.4.1.01.02.006	Aportes al ICBF	0	31.500.000	31.500.000
2.4.1.01.02.007	Aportes al SENA	0	21.000.000	21.000.000
2.4.1.01.03	Remuneraciones no constitutivas de factor salarial	0	55.000.000	55.000.000
2.4.1.01.03.001	Prestaciones sociales	0	55.000.000	55.000.000
2.4.1.01.03.001.02	Indemnización Vacaciones	0	50.000.000	50.000.000
2.4.1.01.03.001.03	Bonificación especial de recreación	0	5.000.000	5.000.000
2.4.1.02	Personal supernumerario y planta temporal	0	8.183.000.000	8.183.000.000
2.4.1.02.01	Factores constitutivos de salario	0	7.198.000.000	7.198.000.000
2.4.1.02.01.001	Factores salariales comunes	0	7.198.000.000	7.198.000.000
2.4.1.02.01.001.01	Sueldo básico	0	6.040.000.000	6.040.000.000
2.4.1.02.01.001.02	Horas extras, dominicales, festivos y recargos	0	800.000.000	800.000.000
2.4.1.02.01.001.04	Subsidio de alimentación	0	24.000.000	24.000.000
2.4.1.02.01.001.06	Prima de servicio	0	89.000.000	89.000.000
2.4.1.02.01.001.07	Bonificación por servicios prestados	0	45.000.000	45.000.000
2.4.1.02.01.001.08	Prestaciones sociales	0	200.000.000	200.000.000
2.4.1.02.01.001.08.01	Prima de navidad		135.000.000	135.000.000
2.4.1.02.01.001.08.02	Prima de vacaciones	0	65.000.000	65.000.000
2.4.1.02.02	Contribuciones inherentes a la nómina	0	977.000.000	977.000.000
2.4.1.02.02.001	Aportes a la seguridad social en pensiones	0	99.000.000	99.000.000
2.4.1.02.02.002	Aportes a la seguridad social en salud	0	70.000.000	70.000.000
2.4.1.02.02.003	Aportes de cesantías	0	164.000.000	164.000.000
2.4.1.02.02.003.01	Cesantías	0	146.000.000	146.000.000
2.4.1.02.02.003.02	Intereses a las Cesantías	0	18.000.000	18.000.000
2.4.1.02.02.004	Aportes a cajas de compensación familiar	0	278.000.000	278.000.000
2.4.1.02.02.005	Aportes generales al sistema de riesgos laborales	0	19.000.000	19.000.000
2.4.1.02.02.006	Aportes al ICBF	0	208.000.000	208.000.000
2.4.1.02.02.007	Aportes al SENA	0	139.000.000	139.000.000
2.4.1.02.03	Remuneraciones no constitutivas de factor salarial	0	8.000.000	8.000.000
2.4.1.02.03.001	Prestaciones sociales	0	8.000.000	8.000.000
2.4.1.02.03.001.03	Bonificación especial de recreación		8.000.000	8.000.000
2.4.5	Gastos de comercialización y producción	0	44.671.803.716	44.671.803.716





NIT:892115010-5  
COD: 4465000286

## RESOLUCION

### GESTION DIRECTIVA Y ESTRATEGICA

Código: GD-F-03

Versión: 4.0

Vigencia: 04/03/2022

Página 8 de 9  
RESOLUCION1238-2023

2.4.5.02	Adquisición de servicios	0	44.671.803.716	44.671.803.716
	Servicios de alojamiento; servicios de suministro de comidas y bebidas; servicios de transporte; y servicios de distribución de electricidad, gas y agua	0	17.458.200.000	17.458.200.000
2.4.5.02.06	Comercio al por menor de libros, periódicos, revistas y artículos de papelería, en establecimientos no especializados	0	170.000.000	170.000.000
2.4.5.02.06.62151	Comercio al por menor de materiales de limpieza, en establecimientos no especializados	0	321.000.000	321.000.000
2.4.5.02.06.62176	Comercio al por menor de productos médicos y ortopédicos, en establecimientos no especializados	0	4.602.200.000	4.602.200.000
2.4.5.02.06.62174	Servicios de transporte por carretera de correspondencia y paquetes	0	5.000.000	5.000.000
2.4.5.02.06.65116	Comercio al por menor de productos farmacéuticos en establecimientos especializados	0	9.000.000.000	9.000.000.000
2.4.5.02.06.62273	Medicamentos vigencia Actual	0	4.000.000.000	4.000.000.000
2.4.5.02.06.62273.01	Vigencias expiradas	0	5.000.000.000	5.000.000.000
2.4.5.02.06.62273.02	Comercio al por menor de combustibles para vehículos automotores, aceites y grasas lubricantes y productos relacionados en establecimientos especializados	0	300.000.000	300.000.000
2.4.5.02.06.62291	Servicios de catering para eventos	0	10.000.000	10.000.000
2.4.5.02.06.63391	Otros servicios de comidas contratadas	0	1.200.000.000	1.200.000.000
2.4.5.02.06.63393	Otros Servicios de Alquiler de Vehículos de Transporte Con Operario n.c.p	0	910.000.000	910.000.000
2.4.5.02.06.66019	Servicios de distribución de electricidad (por cuenta propia)	0	900.000.000	900.000.000
2.4.5.02.06.69112	Servicios de alojamiento en hoteles	0	0	0
2.4.5.02.06.63111	Servicios de transporte terrestre local regular de pasajeros	0	40.000.000	40.000.000
2.4.5.02.06.64112	Servicios de transporte aéreo de pasajeros, excepto los servicios de aerotaxi	0	0	0
2.4.5.02.06.64241	Servicios financieros y servicios conexos, servicios inmobiliarios y servicios de leasing	0	125.000.000	125.000.000
2.4.5.02.07	Servicios de seguros contra incendio, terremoto o sustracción	0	15.000.000	15.000.000
2.4.5.02.07.71354	Otros servicios de seguros distintos de los seguros de vida n.c.p.	0	50.000.000	50.000.000
2.4.5.02.07.71359	Servicios de arrendamiento de bienes inmuebles no residenciales (vivienda) a comisión o por contrato	0	0	0
2.4.5.02.07.72252	Servicios de arrendamiento sin opción de compra de maquinaria y equipo sin operario n.c.p.	0	60.000.000	60.000.000
2.4.5.02.07.73129	Servicios prestados a las empresas y servicios de producción	0	5.408.740.092	5.408.740.092
2.4.5.02.08	Servicios de soporte en tecnologías de la información (TI)	0	292.605.767	292.605.767
2.4.5.02.08.83132	Otros servicios profesionales, técnicos y empresariales n.c.p.	0	1.310.000.000	1.310.000.000
2.4.5.02.08.83990	Servicios de protección (guardas de seguridad)	0	886.246.389	886.246.389
2.4.5.02.08.85250	Servicios especializados de limpieza	0	1.246.863.312	1.246.863.312
2.4.5.02.08.85340	Servicios Integrales de publicidad	0	5.000.000	5.000.000
2.4.5.02.08.83611	Servicios de telefonía fija (acceso)	0	8.000.000	8.000.000
2.4.5.02.08.84120	Servicios móviles de voz	0	15.000.000	15.000.000
2.4.5.02.08.84131	Servicios de acceso a Internet de banda ancha	0	30.000.000	30.000.000
2.4.5.02.08.84222	Servicios de transmisión de programas de televisión	0	9.000.000	9.000.000
2.4.5.02.08.84612	Servicios de distribución de gas por tuberías (a comisión o por contrato)	0	35.000.000	35.000.000
2.4.5.02.08.86320	Servicios de distribución de agua, excepto a través de la red (a comisión o por contrato)	0	39.000.000	39.000.000
2.4.5.02.08.86350	Servicios de mantenimiento y reparación de computadores y equipos periféricos	0	557.845.314	557.845.314
2.4.5.02.08.87130	Servicio de mantenimiento y reparación de vehículos automóviles	0	130.640.429	130.640.429
2.4.5.02.08.8714102	Servicio de mantenimiento y reparación de máquinas de uso general n.c.p.	0	723.538.881	723.538.881
2.4.5.02.08.8715699	Servicios de Impresión litográfica n.c.p.	0	120.000.000	120.000.000
2.4.5.02.08.8912197	Servicios para la comunidad, sociales y personales	0	21.679.863.624	21.679.863.624
2.4.5.02.09	Otros tipos de servicios educativos y de formación n.c.p.	0	50.000.000	50.000.000
2.4.5.02.09.92919	Servicios médicos especializados	0	10.996.863.624	10.996.863.624
2.4.5.02.09.93122				





NIT:892115010-5  
COD: 4465000286

RESOLUCION

GESTION DIRECTIVA Y ESTRATEGICA

Código: GD-F-03

Versión: 4.0

Vigencia: 04/03/2022


Página 9 de 9  
RESOLUCION1238-2023



2.4.5.02.09.93196	Servicios de diagnóstico de imágenes	0	4.800.000.000	4.800.000.000
2.4.5.02.09.94211	Servicios de recolección de desechos hospitalarios y otros desechos biológicos peligrosos	0	96.000.000	96.000.000
2.4.5.02.09.96590	Otros servicios deportivos y recreativos	0	437.000.000	437.000.000
2.4.5.02.09.95110	Servicios proporcionados por organizaciones gremiales, comerciales y de empleadores	0	5.300.000.000	5.300.000.000

ARTICULO TERCERO: La presente Resolución rige a partir de su fecha de expedición.

COMUNÍQUESE Y CUMPLASE

Dado en San Juan del Cesar, a los veintinueve (29) días del mes de Diciembre de (2023)

  
MARÍA ISABEL CRISTINA GONZALEZ SUAREZ  
Gerente ESE.

Proyecto: Jesús R Daza, Presupuesto   
Reviso: Emilia Socarras Olivella, Subdirectora Administrativa   
Rosana Mejía Fuentes, Oficina Jurídica 